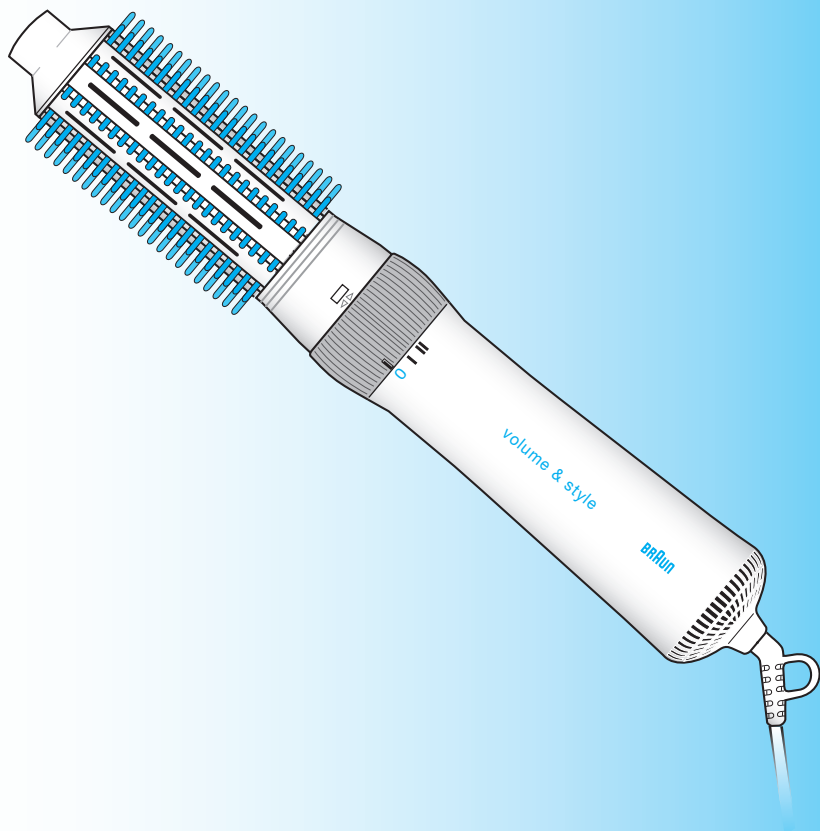


BRAUN

volume & style

AS 400



www.braun.com/register

Type 4485

Deutsch	4, 31
English	5, 31
Français	6, 31
Español	7, 32
Português	8, 32
Italiano	9, 32
Nederlands	10, 33
Dansk	11, 33
Norsk	12, 33
Svenska	13, 33
Suomi	14, 34
Polski	15, 34
Cesky	16, 35
Slovensky	17, 35
Magyar	18, 36
Türkçe	19
Română	20, 36
Ελληνικά	21, 36
Български	23, 36
Русский	24, 37
Українська	25, 38
عربي	28, 27
فارسی	30, 29

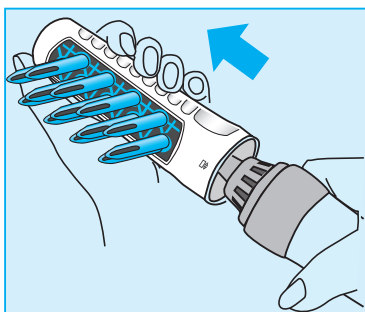
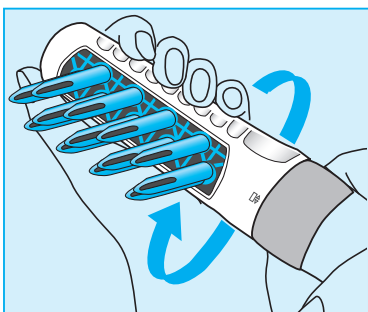
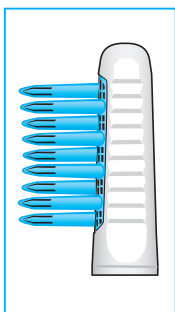
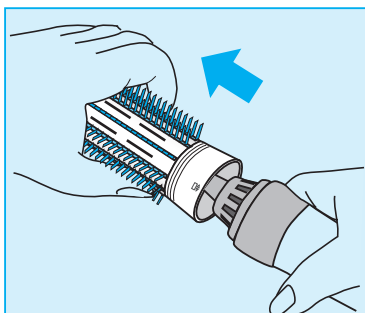
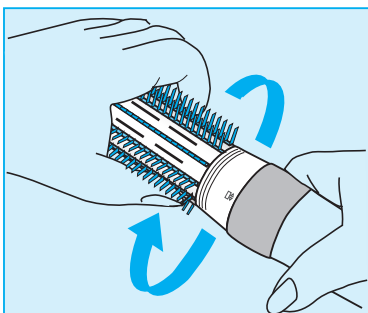
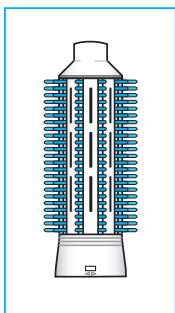
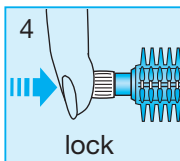

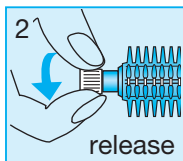

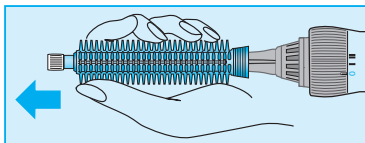
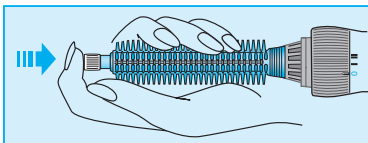
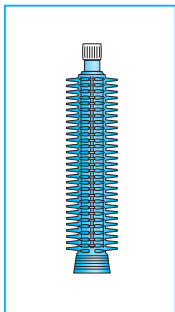
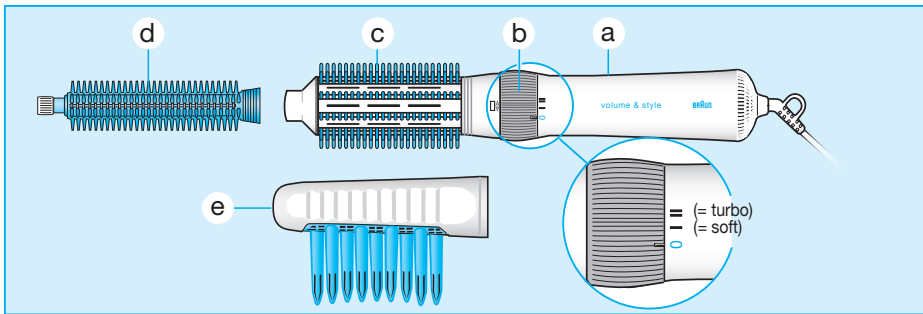
Internet:
www.braun.com
www.service.braun.com

Braun GmbH
 Frankfurter Straße 145
 61476 Kronberg / Germany



Braun Infolines

(D)	(A)	00 800 27 28 64 63 00 800 BRAUNINFOLINE
(CH)		08 44 - 88 40 10
(GB)		0800 783 70 10
(IRL)		1 800 509 448
(F)		08 10 309 780
(B)		0 800 14 592
(E)		901 11 61 84
(P)		808 20 00 33
(I)		(02) 6 67 86 23
(NL)		0 800-445 53 88
(DK)		70 15 00 13
(N)		22 63 00 93
(S)		020 - 21 33 21
(FIN)		020 377 877
(PL)		0 801 127 286 0 801 1 BRAUN
(CZ)		221 804 335
(TR)		0 212 473 75 85
(RUS)		8 800 200 20 20
(UA)		+38 044 428 65 05
(HK)		852-25249377 (Audio Supplies Company Ltd.)




Deutsch

Unsere Produkte werden hergestellt, um höchste Ansprüche an Qualität, Funktionalität und Design zu erfüllen. Wir wünschen Ihnen mit Ihrem neuen Braun Gerät viel Freude.

Lesen Sie die Gebrauchsanweisung sorgfältig, bevor Sie das Gerät in Betrieb nehmen.

Vorsicht

- Schließen Sie das Gerät nur an Wechselspannung (~) an und prüfen Sie, ob Ihre Netzspannung mit der Spannungsangabe auf dem Gerät übereinstimmt.

-  Dieses Gerät darf nicht in der Nähe von mit Wasser gefüllten Behältern wie z.B. Badewanne, Dusche, Waschbecken verwendet werden. Achten Sie darauf, dass das Gerät nicht nass wird.

- Ziehen Sie immer den Netzstecker, wenn das Gerät nicht in Gebrauch ist. Die Nähe von Wasser stellt eine Gefahr dar, auch wenn das Gerät ausgeschaltet ist.

- Als zusätzlicher Schutz wird die Installation einer Fehlerstrom-Schutzeinrichtung (RCD) mit einem Bemessungsauslösestrom von nicht mehr als 30 mA im Badezimmer-Stromkreis empfohlen. Fragen Sie Ihren Installateur um Rat.

- Kinder oder Personen mit eingeschränkten physischen, sensorischen oder geistigen Fähigkeiten dürfen dieses Gerät nicht benutzen, es sei denn, sie werden durch eine für ihre Sicherheit zuständige Person beaufsichtigt. Grundsätzlich raten wir aber, das Gerät von Kindern fern zu halten.

- Wickeln Sie das Netzkabel nicht um das Gerät und überprüfen Sie das Netzkabel auch gelegentlich auf Schadstellen. Wenn die Anschlussleitung dieses Gerätes beschädigt wird, muss sie durch eine vom Hersteller benannte Reparaturwerkstatt ersetzt werden, um Gefährdungen zu vermeiden.

Braun AS 400 eignet sich zum Stylen von handtuchtrockenem oder feuchtem Haar.

Ringschalter (b)

0 = Aus

I = Soft-Stufe (200 Watt)

II = Turbo-Stufe (400 Watt)

Ausrollautomatik

(nur bei der Styling-Bürste (d))

Zum Ausrollen einer eingedrehten Strähne (1) drehen Sie den weißen Knopf am Bürstenende über den Rastpunkt hinaus (2). Wird die Bürste langsam vom Kopf weggezogen, rollt sie sich frei aus der Strähne heraus (3). Um die Bürste wieder einzurasten, drücken Sie den weißen Knopf (4).

Reinigen

Nach Gebrauch Netzstecker ziehen. Legen Sie die Styling-Bürsten und den Finger-Aufsatz (e) kurz in warmes Seifenwasser und reinigen Sie sie dann mit einem Tuch; wischen Sie das Motorteil (f) nur mit einem trockenen Tuch ab.

Styling-Tips

Die kleine Styling-Bürste ermöglicht perfektes Stylen von kleinen Locken und Wellen, während die Maxi-Rundbürste (c) ideal ist für größere Locken und Wellen und zum Glätten der Haare. Beide geben Stand im Haaransatz und eine Vielzahl von Fixierungsmöglichkeiten der Haarenden (z.B. Innenrollen oder Außenrollen). AS 400 volume & style kann darüber hinaus dank seiner Volumen-Finger Fülle und Volumen im Haar schaffen.

Änderungen vorbehalten.

Dieses Gerät entspricht den EU-Richtlinien EMV 2004/108/EG und Niederspannung 2006/95/EC.



Dieses Gerät darf am Ende seiner Lebensdauer nicht mit dem Hausmüll entsorgt werden. Die Entsorgung kann über den Braun Kundendienst oder lokal verfügbare Rückgabe- und Sammelsysteme erfolgen.




English

Our products are developed to meet the highest standards of quality, functionality and design. We hope you thoroughly enjoy the new Braun appliance.

Carefully read the use instructions before use.

Important

- Plug your appliance into an alternating current (~) outlet only and make sure that your household voltage corresponds to the voltage marked on your appliance.
-  This appliance must never be used near water (e.g. a filled wash basin, bathtub or shower). Do not allow the appliance to become wet.
- Always unplug after use. Even switched off the appliance presents a hazard when near water.
- For additional protection, it is advisable to install a residual current device (RCD) with a rated residual operating current not exceeding 30 mA in the electrical circuit of your bathroom. Ask your installer for advice.
- This appliance is not intended for use by children or persons with reduced physical or mental capabilities, unless they are given supervision by a person responsible for their safety. In general, we recommend that you keep the appliance out of reach of children.
- Do not wrap the mains cord around the appliance. Regularly check the mains cord for wear or damage. The mains cord of the appliance may only be replaced by an authorised Braun Service Centre. Unqualified repair work can lead to extreme hazards for the user.

Braun AS 400 is suitable for styling towel dry or damp hair.

Ring switch

0 = off

I = soft setting (200 Watt)

II = turbo setting (400 Watt)



Curl release

(only for styling brush )


For automatic unwinding a strand of hair (1), turn the white tip at the brush's end beyond its lock

(2). Slowly move the styler downwards: The brush rotates freely to release the hair (3). To lock the brush again, simply press the white tip (4).

Cleaning

After use, unplug the appliance. Put the styling brush and the volume finger attachment  briefly into warm soap water and then clean with a cloth. The motor part  should only be cleaned with a dry cloth.

Styling tips

The small styling brush allows perfect styling of small curls and waves, while the big, round brush  is ideal for larger curls and waves and for straightening the hair. Both give more lift at the roots and numerous ways of fixing the hairs' ends (e.g. inner roll, outer rolls, flicks, touch ups). Above that, with its volume fingers AS 400 volume & style can create volume and bounce for your hair.

Subject to change without notice.

This product conforms to the European Directives EMC 2004/108/EC and Low Voltage 2006/95/EC.



Please do not dispose of the product in the household waste at the end of its useful life. Disposal can take place at a Braun Service Centre or at appropriate collection points provided in your country.




Français

Nos produits sont conçus afin de satisfaire des exigences extrêmes de qualité, de fonctionnalité et de design. Nous espérons que votre nouvel appareil Braun répondra parfaitement à vos attentes.

Avant la première utilisation de cet appareil, prenez le temps de lire le mode d'emploi complètement et attentivement.

Important

- Branchez votre appareil uniquement sur courant alternatif (~) et vérifiez que la tension correspond bien à celle indiquée sur l'appareil.
-  Cet appareil ne doit jamais être utilisé sous la douche ou à proximité de l'eau (ex. au dessus d'un évier ou d'une baignoire remplie d'eau). Ne jamais laisser l'appareil se mouiller.
- Débranchez-le toujours après usage. La proximité de l'eau peut présenter un danger même lorsque l'appareil est arrêté.
- Pour assurer une protection complémentaire, l'installation dans le circuit électrique alimentant la salle de bain, d'un dispositif à courant différentiel (DDR) de courant différentiel de fonctionnement assigné n'excédant pas 30 mA est conseillé. Demandez conseil à votre installateur.
- Cet appareil n'est pas destiné à des enfants ou à des personnes aux capacités mentales et physiques réduites à moins qu'elles ne soient sous la surveillance d'un adulte responsable de leur sécurité. Mais de manière générale nous recommandons de maintenir cet appareil hors de portée des enfants.
- Ne pas enrouler le cordon autour de l'appareil. Vérifiez régulièrement que le cordon n'est ni usé ni endommagé. Seul un centre-service agréé Braun est habilité à remplacer le cordon de l'appareil. Une réparation effectuée par une personne non qualifiée peut entraîner de graves dangers pour l'utilisateur.

Braun AS 400 s'utilise sur cheveux essuyés avec une serviette ou sur cheveux humides.


Interrupteur

0 = arrêté

I = séchage doux (200 Watts)



II = séchage turbo (400 Watts)

Debrayage automatique


(seulement pour brosse soufflante )

Pour dégager automatiquement une mèche de cheveux (1), tourner le bouton blanc situé au bout de la brosse (2). Éloignez doucement la brosse des cheveux : la brosse tournera sur elle-même et la boucle sera dégagée (3). Pour fixer de nouveau la brosse, appuyer simplement sur le bouton blanc (4).

Nettoyage

Après utilisation, débranchez l'appareil. Passez rapidement la brosse soufflante et l'accessoire volume  sous de l'eau chaude savonneuse, puis nettoyez avec un chiffon. Nettoyez le corps de l'appareil  avec un chiffon sec uniquement.

Finition de la coiffure

La petite brosse soufflante permet de réaliser de petites boucles et des ondulations, alors que la grande brosse ronde  est idéale pour les grosses boucles, les ondulations et pour lisser les cheveux. Les deux donnent plus de volume dès la racine et offrent plusieurs façons de fixer la coiffure finale (ex. Brushing rentré, brushing sorti...).

En plus de cela, grâce aux doigts de l'accessoire volume, l'AS 400 volume & style donne du volume et de la vitalité à vos cheveux.

Sujet à modifications sans préavis.

Cet appareil est conforme aux normes Européennes fixées par les Directives 2004/108/EC et la directive Basse Tension 2006/95/EC.




À la fin de vie de votre appareil, veuillez ne pas le jeter avec vos déchets ménagers. Remettez-le à votre Centre Service agréé Braun ou déposez-le dans des sites de récupération appropriés conformément aux réglementations locales ou nationales en vigueur.



Nuestros productos están desarrollados para alcanzar los más altos estándares de calidad, funcionalidad y diseño. Esperamos que su aparato Braun satisfaga por completo sus necesidades.

Antes de usar el aparato por primera vez, lea las instrucciones detenidamente.

Importante

- Conecte su aparato únicamente a una toma de corriente alterna (~) y asegúrese de que el voltaje de su hogar se corresponde con el voltaje marcado en el producto.
-  No utilice el aparato en lugares húmedos ni cerca de líquidos (por ej. en el lavabo lleno de agua, en la bañera o en la ducha). No permita que el aparato se moje.
- Desconecte siempre el aparato tras su uso. Incluso apagado, es peligroso mantener el aparato cerca del agua.
- Como protección adicional se aconseja que instale un mecanismo para la corriente residual (RCD) con una intensidad de corriente operativa residual que no exceda los 30 mA en el sistema eléctrico de su cuarto de baño. Pida consejo a su instalador.
- Este aparato no es para uso de niños ni personas con minusvalías físicas o mentales, salvo que se utilicen bajo la supervisión de una persona responsable de su seguridad. En general, recomendamos mantener este aparato fuera del alcance de los niños.
- No enrolle el cable de corriente alrededor del aparato. Compruebe regularmente que el cable de corriente no está deteriorado. El cable de corriente del aparato sólo puede ser reemplazado por un Servicio de Asistencia Técnica de Braun. Cualquier reparación no realizada por un servicio autorizado puede ocasionar perjuicios al usuario.

El modelo Braun AS 400 es adecuado para el moldeado del cabello húmedo o secado con toalla.

Anillo interruptor

0 = Desconectado

I = Posición suave (200 Vatios)



II = Posición turbo (400 Vatios)

Liberar el rizo


(sólo para cepillo moldeador )

Para liberar un mechón de pelo de forma automática (1), gire el extremo blanco del cepillo más allá de su cierre de seguridad (2). Mueva lentamente el moldeador hacia abajo: El cepillo rota libremente para liberar el cabello (3). Para volver a asegurar el cepillo en la parte motor, simplemente presione el extremo blanco (4).

Limpieza

Desenchufe el aparato después de su uso. Introduzca brevemente el cepillo moldeador y el accesorio de dedos para crear volumen  en agua templada con jabón y a continuación límpielos con un trapo. La parte motor  debe limpiarse exclusivamente con un trapo seco.

Moldeado de las puntas

El cepillo moldeador pequeño permite un perfecto moldeado de rizos y ondas pequeños, mientras que el cepillo redondo grande  es ideal para rizos y ondas mayores y para alisar el cabello. Ambos sirven para ahuecar el cabello desde la raíz y dar forma a las puntas de numerosas formas (ej.: hacia dentro, hacia fuera, desiguales, retoques).

Además de esto, con los dedos para volumen el AS 400 volume & style puede dotar de volumen y vida a su cabello.

Sujeto a modificaciones.

Este producto cumple con las normas de Compatibilidad Electromagnética (CEM) establecidas por la Directiva Europea 2004/108/EC y las Regulaciones para Bajo Voltaje (2006/95/EC).



No tire este producto a la basura al final de su vida útil. Llévelo a un Centro de Asistencia Técnica Braun o a los puntos de recogida habilitados por los ayuntamientos.




Português

Os nossos produtos são desenvolvidos para satisfazer os mais elevados padrões de qualidade, funcionalidade e design. Esperamos que tire o máximo proveito do seu novo aparelho Braun.

Importante

- Ligue o aparelho apenas a uma tomada de corrente alterna (~) e assegure-se que a voltagem da sua casa corresponde à que está marcada no aparelho.

-  Não utilize o aparelho em lugares húmidos ou molhados (por ex. lavatório, banheira ou duche). Não permita que o aparelho se molhe.

- Desligue-o da corrente depois da sua utilização. Mesmo quando está desligado, o aparelho corre riscos se estiver perto de água.

- Para mais segurança, é aconselhável instalar um dispositivo para a corrente residual (RCD) com uma intensidade de corrente operativa residual que não exceda os 30 mA no sistema eléctrico da sua casa de banho. Aconselhe-se com o seu electricista .

- Este aparelho não deve ser usado por crianças ou pessoas com capacidades físicas ou mentais reduzidas, excepto quando estejam sob a supervisão de alguém responsável pela sua segurança. Em geral, recomendamos que mantenha o aparelho fora do alcance de crianças.

- Não enrole o cabo à volta do aparelho. Verifique periodicamente se o cabo de alimentação não se encontra danificado. O cabo do aparelho só pode ser substituído num Serviço de Assistência Técnica Braun. Reparações realizadas por entidades não qualificadas podem causar danos graves ao utilizador.

O modelo Braun AS 400 foi concebido para criar penteados no cabelo húmido ou seco com toalha.


Anel interruptor

0 = Desligado



I = Posição suave (200 Watts)

II = Posição turbo (400 Watts)


Como soltar os caracóis da escova

(apenas para o acessório escova moldeadora )
Para soltar automaticamente uma madeixa de cabelo (1), gire a extremidade branca da escova, para lá do fecho de segurança (2). Mova lentamente a escova para baixo: a escova roda livremente, soltando o cabelo (3). Para fixar a escova novamente ao motor, basta pressionar a extremidade branca (4).

Limpeza

Depois de usar, desligue o aparelho da corrente. Coloque a escova e o acessório de dedos para criar volume , por um curto espaço de tempo, em água morna com detergente e limpe-os com um pano. A parte do motor  deve ser limpa apenas com um pano seco.

Sugestões para penteados

A escova moldeadora pequena permite formar ondas e caracóis pequenos, enquanto a escova redonda grande  é ideal para ondas e caracóis mais largos e para alisar o cabelo. Ambas as escovas dão mais volume ao cabelo desde a raiz e possibilitam dar várias formas às pontas (ex: enroladas para dentro, para fora, desiguais, retoques).

Para além disso, com os dedos para criar volume AS 400 volume & style pode, ainda, dar volume e vida ao seu cabelo.

Sujeito a alterações sem aviso prévio.

Este aparelho cumpre com a directiva EMC 2004/108/EC e com a Regulamentação de Baixa Voltagem (2006/95/EC).




Por favor não deite o produto no lixo doméstico, no final da sua vida útil. Entregue-o num dos Serviços de Assistência Técnica da Braun, ou em locais de recolha específica, à disposição no seu país.



Nello studio dei nostri prodotti perseguiamo sempre tre obiettivi: qualità, funzionalità e design. Ci auguriamo che il prodotto Braun che avete acquistato soddisfi pienamente le vostre esigenze. Prima dell'utilizzo, leggete attentamente tutte le istruzioni.

Importante

- Collegate l'apparecchio solo a corrente alternata (~) e controllate che la tensione di rete corrisponda a quella indicata sull'apparecchio.
-  L'apparecchio non deve mai essere utilizzato in prossimità di acqua (per esempio sopra bacinelle piene d'acqua, vasca da bagno o doccia). Evitate che l'apparecchio entri in contatto con l'acqua.
- Spegnete sempre l'apparecchio prima di appoggiarlo dopo l'uso, sia pure per una breve interruzione.
- Per ulteriore sicurezza, è opportuno installare un dispositivo di corrente residua (RCD) con una percentuale di corrente residua operante non eccedente a 30 mA nel circuito elettrico del vostro bagno. Chiedete al vostro elettricista.
- Questo elettrodomestico non è progettato per essere utilizzato da bambini o da persone con capacità fisiche o mentali ridotte, senza la supervisione di una persona responsabile della loro sicurezza. In generale, si raccomanda di tenere l'elettrodomestico fuori dalla portata dei bambini.
- Non avvolgete mai il cordone intorno all'apparecchio. Di tanto in tanto controllate che il cordone non sia danneggiato. Il cavo di alimentazione deve essere sostituito solo dai Centri di Assistenza Tecnica Autorizzati Braun. Una riparazione effettuata da personale incompetente potrebbe essere di estremo rischio.

Braun AS 400 è adatto per modellare capelli umidi o asciugati con la salvietta.


Tasto ad anello

0 = spento

I = selezione delicata (200 Watt)



II = selezione turbo (400 Watt)

Per lo svolgimento dei riccioli


(solo con la spazzola modellatrice )

Per lo svolgimento automatico di una ciocca di capelli (1) girare la punta bianca della spazzola fino al suo blocco (2). Muovete lentamente lo styler verso il basso: la spazzola girerà liberando i capelli avvolti (3). Per bloccare ancora la spazzola, premere semplicemente il tasto bianco (4).

Pulizia

Staccate la spina dalla presa di corrente dopo l'uso. Mettete la spazzola modellatrice e l'accessorio volume  per qualche minuto in acqua saponata e pulite con un panno. La parte motore  deve essere pulita solo con un panno asciutto.

Styling

La spazzola modellatrice piccola permette uno stile perfetto per riccioli e onde piccoli, mentre la spazzola grande girando  è ideale per riccioli e onde più grandi e per lisciare i capelli. Entrambe sollevano i capelli alla radice danno la possibilità di fissare le punte in modi diversi (per esempio boccoli interni, boccoli esterni, tocco in su ...) Inoltre, con le due dita volume AS 400 volume & style può creare volume ed elasticità ai tuoi capelli .

Salvo cambiamenti.

Questo prodotto è conforme alle normative EMC come stabilito dalla direttiva CE 2004/108 e alla Direttiva Bassa Tensione (CE 2006/95).



Si raccomanda di non gettare il prodotto nella spazzatura al termine della sua vita utile. Per lo smaltimento, rivolgersi ad un qualsiasi Centro Assistenza Braun o ad un centro specifico.



Nederlands

Onze producten worden gemaakt om aan de hoogste kwaliteitseisen, functionaliteit en design te kunnen voldoen. Wij wensen u veel plezier met uw nieuwe Braun apparaat.

Voordat u het apparaat voor het eerst gaat gebruiken, lees dan de gebruiksaanwijzing goed en aandachtig door.

Belangrijk

- Uw haardroger alleen op wisselspanning (~) aansluiten. Controleer altijd of de op het apparaat aangegeven netspanning overeenkomt met die van het lichtnet.
-  Gebruik het apparaat nooit in de nabijheid van of vlak boven water (bijv. boven gevulde wastafel, badkuip of douche). Zorg dat het apparaat niet nat wordt.
- Wanneer u de haardroger in de badkamer gebruikt, trek dan altijd de stekker na gebruik uit het stopcontact. Zelfs uitgeschakelde apparaten kunnen nog gevaar opleveren in een vochtige omgeving, als de stekker niet uit het stopcontact is.
- Voor extra bescherming raden wij een scheerstopcontact aan (stopcontact met een beperkt wattage), die de stroomsterkte van 30 mA in de badkamer niet overschrijdt. Vraag uw installateur om advies.
- Dit apparaat is niet bedoeld voor gebruik door kinderen of personen met verminderde fysieke of mentale capaciteiten, tenzij zij het apparaat gebruiken onder toezicht van een persoon verantwoordelijk voor hun veiligheid. Over het algemeen raden wij aan dit apparaat buiten bereik van kinderen te houden.
- Wind het snoer nooit rond het apparaat en controleer het snoer regelmatig op beschadigingen of slijtage. Als het snoer vervangen moet worden dan mag dit alleen geburen door medewerkers van de Braun service afdeling of door Braun erkende servicediensten. Indien de vervanging bij niet erkende servicediensten plaatsvindt, kan dit leiden tot enorme risico's voor de gebruiker.

Braun AS 400 moet worden gebruikt op handdoek droog of vochtig haar.

Ring schakelaar

0 = uit

I = zachte stand (200 Watt)



II = turbo stand (400 Watt)

Het loslaten van de krul

(alleen voor stylingborstel )

Voor het automatisch uitrollen van de krul (1), draait u aan het witte knopje aan de bovenkant van de borstel (2). Beweeg de styler vervolgens langzaam naar beneden: De borstel rolt automatisch af en laat het haar los (3). Om de borstel weer op het motordeel vast te zetten, drukt u simpelweg weer op het witte knopje aan de bovenkant van de borstel.

Schoonmaken

Haal altijd voor het schoonmaken eerst de stekker uit het stopcontact. Laat de styling borstel en het vinger opzetstuk  enkele minuten in een warm sopje weken waarna u de borstels met een doek kunt schoonmaken. Het motorgedeelte  mag alleen worden schoongemaakt met een droge doek.

Styling tips

De smalle stylingborstel is ideaal voor het creëren van fijnere krullen en golven, de grote ronde borstel  daarentegen is ideaal voor grovere krullen en het steil maken van het haar. Beide borstels geven meer volume vanaf de haarwortel en bieden verschillende mogelijkheden voor het vormgeven van de haaruiteinden (bijv. naar binnen en naar buiten vallend). Hiernaast creëert de AS 400 volume & style met het vinger opzetstuk volume en veerkracht in het haar.

Wijzigingen voorbehouden.

Dit product voldoet aan de EMC-normen volgens de EEG richtlijn 2004/108 en aan de EG laagspannings richtlijn 2006/95.



Gooi dit apparaat aan het eind van zijn nuttige levensduur niet bij het huisafval. Lever deze in bij een Braun Service Centre of bij de door uw gemeente aangewezen inleveradressen.



Brauns produkter har den højeste kvalitet i funktionalitet og design.

Vi håber, du bliver glad for dit nye Braun produkt.

Før hårtøreren tages i brug første gang, bør hele brugsanvisningen læses grundigt igennem.

Vigtigt

- Apparatet må kun tilsluttes vekselstrøm (-). Check, at spændingen på lysnettet stemmer overens med spændingsangivelsen på apparatet.
-  Dette apparat må aldrig anvendes i nærheden af eller over vand (f.eks. en fyldt håndvask, i badekarret eller under bruseren). Hårtøreren må ikke blive våd.
- Træk altid stikket ud efter brug. Selv om apparatet er slukket, bør det ikke komme i nærheden af vand.
- Som yderligere sikkerhed anbefales det at installere en fejlstrømssikring i badeværelsets elektriske strømkreds med en tilladt reststrøm på maks. 30 mA. Få yderligere oplysninger hos en elektriker.
- Dette produkt er ikke beregnet til at bruges af børn eller svagelige personer uden overvågning af en person der er ansvarlig for deres sikkerhed. Generelt anbefaler vi at produktet opbevares utilgængeligt for børn.
- Ledningen bør aldrig rulles omkring apparatet. Undersøg med jævne mellemrum, om ledningen skulle være beskadiget. Ledningen må kun udskiftes af et autoriseret Braun servicecenter. Ukvalificeret reparation kan forårsage ulykker for brugeren. I tilfælde af ukvalificeret reparation bortfalder garantien.

Braun AS 400 er velegnet til styling af håndklædetørt eller fugtigt hår.


Firulsring

0 = afbrudt

I = soft styling (200 Watt)

II = turbo styling (400 Watt)

Sådan glattes krøller ud



(kun stylingbørste )

For automatisk at glatte en hårløk ud (1) drejes den hvide spids i børstens ende forbi låsen (2).

Træk langsomt styleren nedad: Børstens rote-


rende bevægelser frigør håret (3). Børsten låses fast igen ved at trykke på den hvide spids (4).

Rengøring

Træk stikket ud efter brug. Læg stylingbørsten og volumen mundstykket  i varmt sæbevand et par minutter, skyl og tør derefter med en klud. Motor delen  må kun rengøres med en tør klud.

Styling tips

Den lille stylingbørste til små krøller og bølger.

Den store, runde børste  til større krøller og bølger samt til udglatning af håret. Begge løfter håret fra hårbunden, og spidserne kan sættes på flere måder (f.eks. vende indad/udad, vippe opad etc.).

Og frem for alt, med volumenmundstykket giver AS 400 volume & style dit hår fylde og elasticitet.

Ret til ændringer forbeholdes.

Dette produkt er i overensstemmelse med bestemmelserne i EMC Direktiv 2004/108/EC og Lavspændingsdirektiv 2006/95/EC.



Apparatet bør efter endt levetid ikke kasseres sammen med husholdningsaffaldet. Bortskaffelse kan ske på et Braun Servicecenter eller passende, lokale opsamlingssteder.




Norsk

Våre produkter er designet for å imøtekomme de høyeste standarder når det gjelder kvalitet, funksjon og design. Vi håper du vil få stor glede av ditt nye Braun produkt.

Les hele bruksanvisningen nøye før produktet tas i bruk.

Viktig


- Støpselet skal kun koples til et strømuttak med vekselstrøm (~) og forsikre deg om at nettstrømmen i huset ditt korresponderer med spenningsangivelsen markert på produktet.
-  Dette apparatet må aldri benyttes i nærheten av eller over vann (f.eks. en vaskeservant fylt med vann, badekar eller dusj). Apparatet må ikke bli vått.
- Ta alltid ut støpselet etter bruk. Selv når apparatet er slått av, kan det representere en risiko i nærheten av vann.
- For ytterligere beskyttelse anbefaler vi å installere jordfeilbryter (RCD) hvor jordfeilstrømmen ikke overskrider 30 mA i den elektriske kretsen på badet. Spør din installatør om råd.
- Dette produktet er ikke ment å brukes av barn eller personer med redusert fysisk eller mental kapasitet, med mindre en person ansvarlig for barnets eller den andre personens sikkerhet har kontroll over situasjonen. Generelt anbefaler vi at produktet oppbevares utilgjengelig for barn.
- Ledningen skal ikke vikles rundt apparatet. Sjekk ledningen regelmessig for slitasje eller skade. Apparatets ledning skal kun skiftes ved et autorisert Braun serviceverksted. Ukvalifiserte reparasjoner kan utsette brukeren for stor risiko/fare.

Braun AS 400 egner seg til styling av håndkletørket eller fuktig hår.

Ringbryter


- 0 = av
- I = skånsom innstilling (200 watt)
- II = turbo innstilling (400 watt)

Frigjøring av krøllene


(kun for stylingbørsten )

For automatisk frigjøring av en hårseksjon (1) dreies den hvite tuppen på børstens ende ut av låsen (2). Beveg børsten sakte nedover: Børsten roterer fritt for å frigjøre håret (3). For å låse børsten igjen, trykk på den hvite tuppen (4).

Rengjøring

Etter bruk tas ledningen ut av støpselet. Stylingbørsten og volumfingertilbehøret  legges i varmt såpevann en kort stund og tørkes så med en klut. Motor delen  skal kun rengjøres med en tørr klut.

Styling tips

Med den lille stylingbørsten lager du små krøller og bølger, mens den store, runde børsten  er ideell for større krøller og bølger samt utglattung av håret. Begge gir mer løft fra hodebunnen og flere muligheter for forming av hårtuppene (f. eks. innoverkrøll, utoverkrøll, oppfriskning av frisyren).

Utover dette kan du med volumfingrene til AS 400 volume & style skape volum og elastisitet i håret.

Med forbehold om endringer.

Dette produktet oppfyller kravene i EU-direktivene EMC 2004/108/EC og Low Voltage 2006/95/EC.




Ikke kast dette produktet sammen med husholdningsavfall når det skal kasseres. Det kan leveres hos et Braun servicesenter eller en miljøstasjon.



Våra produkter är framtagna för att uppfylla de högsta krav vad gäller kvalitet, funktion och design. Vi hoppas att du får mycket glädje av din nya Braun apparat.

Läs noga igenom bruksanvisningen innan du använder apparaten för första gången.

Viktigt

- Anslut apparaten endast till uttag för växelström (~) och kontrollera att nätspänningen stämmer överens med den på apparaten angivna spänningen.
-  Denna apparat får aldrig användas i närheten av vatten (t.ex. ovanför ett tvättställ fyllt med vatten, badkar eller dusch). Låt inte apparaten bli våt.
- Dra alltid ut sladden efter användning. Apparaten kan utgöra fara i närheten av vatten även när den är frånslagen.
- För ytterligare skydd, rekommenderar vi installation av en jordfelsbrytare (RCD) med maximalt 30 mA i badrummet. Fråga en elinstallatör om råd.
- Denna produkt är inte menad att användas av barn eller personer med reducerad fysisk eller mental kapacitet utan övervakning av en person som är ansvarig för deras säkerhet. Generellt rekommenderar vi att produkten förvaras utom räckhåll för barn.
- Vira inte sladden runt apparaten. Kontrollera regelbundet att nätsladden inte slitits eller skadats. Nätsladden får endast bytas av en auktoriserad Braun serviceverkstad. Okvalificerade reparationer kan utsätta användaren för stor risk.

Braun AS 400 lämpar sig för styling av handdukstorkat eller fuktigt hår.


Ringbrytare

0 = av

I = skonsam inställning (200 watt)

II = turbo-inställning (400 watt)

Frigöring av lockarna


(endast för stylingborsten )

För automatisk frigöring av en hårsektion (1) vrid den vita toppen på borstens ände förbi låset (2). För långsamt borsten nedåt: Borsten roterar fritt


för att frigöra håret (3). För att låsa borsten igen, tryck på den vita toppen (4).


Rengöring

Dra ut kontakten efter användning.

Stylingborsten läggs i varmt vatten med diskmedel en kort stund och torkas sedan med en trasa. Motordelen  skall endast rengöras med en trasa.

Stylingtips

Med den lilla stylingborsten gör du små lockar och vågor, medan den stora runda, borsten  är idealisk för större lockar och vågor samt för att rätta ut håret. Bägge ger mer lyft vid hårroten och flertalet möjligheter att forma hårtopparna (t. ex. inåtböj, utåtböj mm).

Utöver detta kan du med volym-fingrarna  till AS 400 Volume & style skapa volym och elasticitet i håret.

Med förbehåll om ändringar.

Denna produkt uppfyller bestämmelserna i EU-direktiven 2004/108/EG om elektromagnetisk kompatibilitet (EMC) och 2006/95/EG om lågspänningsutrustning.




När produkten är förbrukad får den inte kastas tillsammans med hushållssoporna. Avfallshantering kan ombesörjas av Braun servicecenter eller på din lokala återvinningsstation.



Tuotteemme on suunniteltu täyttämään korkeimmat laadun, toimivuuden ja muotoilun vaatimukset. Toivomme, että uudesta Braun-laitteestasi on Sinulle paljon hyötyä. Ennen kuin käytät tuotetta, lue käyttöohjeet huolellisesti läpi.

Tärkeää

- Kytke laite ainoastaan normaaliin vaihtojännitepistorasiaan (~) ja varmista, että käytössäsi oleva jännite vastaa laitteen pohjaan merkittyä jännitettä.
-  Älä koskaan käytä laitetta veden läheisyydessä (esim. vedellä täytetyn altaan tai kylpyammeen yläpuolella tai suihkunläheisyydessä). Älä anna laitteen kastua.
- Irrota pistoke pistorasiasta aina käytön jälkeen. Pistorasiaan kytkettynä sähkölaite saattaa veden äärellä olla vaarallinen vaikka virta olisi katkaistu.
- Tämän lisäksi suosittelemme vikavirtakytkimen, jonka toimintavirta ei ylitä 30 mA, asentamista. Lisätietoja saat sähköalan liikkeestä.
- Tätä laitetta ei ole tarkoitettu lasten käyttöön. Tätä laitetta ei ole myöskään tarkoitettu henkilöiden, joilla on alentunut fyysinen tai psyykinen tila, käytettäväksi. Poikkeuksena, jos lapsi tai henkilö on hänen turvallisuudestaan vastaavan henkilön valvonnan alaisena. Suosittelemme, että laitteen tulee olla lasten ulottumattomissa.
- Älä kiedo verkkojohtoa laitteen ympärille. Tarkasta verkkojohdon kunto säännöllisesti. Verkkojohdon saa vaihtaa vain valtuutettu Braun-huoltoliike. Virheellinen, epäpätevä korjaustyö voi aiheuttaa vahinkoja tai vammoja käyttäjälle.

Braun AS 400 sopii pyyhekuivien tai kosteiden hiusten muotoiluun.

Kytkinrennas

0 = pois päältä

I = pehmeä puhallus (200 W)


II = turbopuhallus (400 W)

Kiharanvapautin

(vain muotoiluharjassa )

Vapauttaaksesi kiharan automaattisesti (1) käännä harjan päässä olevaa valkoista nuppia (2). Vedä ilmakiharrinta hitaasti alaspäin: harjaosa pyörii vapauttaen kiharan (3). Harjaosa lukitaan painamalla valkoinen nuppi takaisin alas.

Puhdistus

Irrota pistoke pistorasiasta käytön jälkeen. Upota muotoiluharja ja volyymikampa  hetkeksi saippuaveteen ja puhdista rievulla tms. Runko (a) tulisi puhdistaa vain kostealla rievulla pyyhkimällä.

Muotoiluvinkkejä

Pienellä harjalla teet täydelliset pienet kiharat ja laineet, iso harja on erinomainen suurten kiharoiden ja laineiden tekoon tai hiusten suoristamiseen ja silottamiseen. Molemmat harjat sopivat myös hiusten kohottamiseen juuresta sekä latvojen taivuttamiseen erilaisin tavoin (sisään tai ulospäin jne.). Lisäksi AS 400 volume & style volyymikammalla saat hiuksesi tuuheiksi ja kimmoisiksi.

Muutosoikeus pidätetään.

Tämä tuote täyttää EU-direktiivin 2004/108/EC mukaiset EMC-vaatimukset sekä matalajännitettä koskevat säännökset (2006/95/EC).




Kun laite on tullut elinkaarensa päähän, säästä ympäristöä äläkä hävitä sitä kotitalousjätteiden mukana. Hävitä tuote viemällä se Braun-huoltoliikkeeseen tai asianmukaiseen keräyspisteeseen.



Wyroby firmy Braun spełniają najwyższe wymagania dotyczące jakości, wzornictwa oraz funkcjonalności. Gratulujemy zakupu i życzymy zadowolenia z użytkowania naszego wyrobu. Urządzenie posiada świadectwo dopuszczenia do obrotu na terenie Rzeczypospolitej Polskiej. Przed użyciem prosimy zapoznać się z instrukcją obsługi.

Uwaga

- Urządzenie można zasilać tylko napięciem zmiennym (~). Przed podłączeniem sprawdzić, czy napięcie sieciowe jest zgodne z podanym na urządzeniu.
-  Urządzenia nie wolno używać w pobliżu wody (np. nad umywalką, w wannie, pod prysznicem). Nie należy dopuszczać do zamoczenia urządzenia..
- W przypadku korzystania z urządzenia w łazience, po zakończeniu używania wyjąć wtyczkę z gniazdka sieciowego. Zamoczenie urządzenia grozi porażeniem prądem elektrycznym również wtedy, gdy jest ono wyłączone.
- Dodatkowe zabezpieczenie stanowi zamontowanie w domowej instalacji elektrycznej prądowego wyłącznika ochronnego ze znamionowym prądem wyłączającym nie większym niż 30 mA. Usługę taką może wykonać uprawniony elektryk.
- Nie należy dopuszczać aby włosy lub kurz zatkały otwory wlotowe z tyłu urządzenia.
- Urządzenie to nie może być używane przez dzieci lub osoby fizycznie lub umysłowo upośledzone, jeśli nie znajdują się one pod nadzorem osoby odpowiedzialnej za ich bezpieczeństwo. Zalecamy przechowywać urządzenie w miejscu niedostępnym dla dzieci.
- Sznura sieciowego nie wolno owijać wokół urządzenia. Okresowo sprawdzać, czy jego izolacja nie jest uszkodzona. Nie należy otwierać urządzenia. W przypadku uszkodzenia sznura sieciowego, wtyczki lub innej części, urządzenie trzeba oddać do naprawy w autoryzowanym punkcie serwisowym Braun.

Braun AS400 jest przeznaczona do układania włosów wytartych ręcznikiem lub wilgotnych.

Przełącznik obrotowy [ⓑ]

0 = urządzenie wyłączone

I = ustawienie z łagodnym nadmuchem (200 W)

II = ustawienie «turbo» (400 W)

Wygładzanie loków

(tylko przy użyciu szczotki do układania włosów [ⓓ])

Aby automatycznie odwinąć włosy (1), należy obrócić białą końcówkę na końcu szczotki poza jej zatrząsk (2). Delikatnie przesuwając szczotkę ku dołowi: Szczotka wykonuje ruchy obrotowe i w ten sposób włosy zostają zsunięte ze szczotki (3). Aby ponownie zamknąć szczotkę po prostu należy nacisnąć białą końcówkę.

Czyszczenie

Wyjąć wtyczkę z gniazdka sieciowego i zdjąć szczotkę. Szczotkę do układania włosów i przystawkę do podnoszenia włosów [ⓔ] włożyć na chwilę do ciepłej wody z mydłem, a następnie czyścić szmatką. Część podstawowa [ⓐ] może być czyszczona tylko suchą szmatką.

Układanie włosów

Mała szczotka pozwala na perfekcyjne układanie małych loków i fal, natomiast duża, okrągła szczotka nadaje [ⓐ] się idealnie do układania dużych loków i fal lub do prostowania włosów. Obie podnoszą włosy u nasady i dają szereg możliwości formowania końców włosów (np. wewnętrzne i zewnętrzne fale, poprawki itp). Po tym dzięki przystawce z palcami do podnoszenia włosów AS 400 volume & style można uzyskać puszystą, podniesioną fryzurę.

Zastrzega się możliwość dokonywania zmian.

Produkt ten spełnia wymogi dyrektywy EMC 2004/108/EC oraz dyrektywy 2006/95/EC dotyczącej elektrycznych urządzeń niskonapięciowych.




Prosimy nie wyrzucać urządzenia do śmieci po zakończeniu jego użytkowania. W tym przypadku urządzenie powinno zostać dostarczone do najbliższego serwisu Braun lub do adekwatnego punktu na terenie Państwa kraju, zajmującego się zbieraniem z rynku tego typu urządzeń.



Naše výrobky odpovídají nejvyšším nárokům na kvalitu, funkčnost a design. Doufáme, že výrobek Braun užijete k Vaší plné spokojenosti. Před prvním použitím tohoto přístroje si pečlivě přečtete celý tento návod k použití.

Důležité

- Přístroj připojujte pouze k síti o střídavém napětí (-) a vždy předem zkontrolujte, zda napětí uvedené na přístroji odpovídá napětí v zásuvce.
-  Toto zařízení se nesmí nikdy používat v těsné blízkosti vody (např. u napaštěného umyvadla, vany nebo ve sprše). Dbejte na to, aby se přístroj nenamočil
- Po každém použití přístroj vypojte ze zásuvky. Pro dodatečnou ochranu doporučujeme instalovat rozdílový přístroj proudu s poměrným rozdílovým operačním proudem, který nepřekročí 30 mA v elektrickém obvodu Vaší koupelny. Poradte se prosím s tím, kdo Vám přístroj instaluje.
- Přístroj nesmí používat děti ani osoby se sníženými fyzickými nebo psychickými schopnostmi bez dohledu osoby, která je zodpovědná za jejich bezpečnost. Obecně je doporučeno uchovávat přístroj mimo dosah dětí.
- Síťový přívod nikdy neobmotávejte kolem přístroje. Pravidelně kontrolujte síťový přívod. Pokud zjistíte jakékoliv poškození, předejte prosím celý přístroj do nejbližší autorizované opravny pro přístroje firmy Braun. Neodborně provedená oprava může uživatele vystavit značnému nebezpečí.

Výrobek AS 400 je vhodný k úpravě vlasů osušených ručníkem nebo navlhčených vlasů.


Přepínač

0 = vypnuto

I = zapnuto (normální nastavení - 200 Wattů)

II = zapnuto (turbo nastavení - 400 Wattů)


Uvolnění kadeří

(pouze pro kartáč na úpravu vlasů )


Pro automatické odmotání pramene vlasů (1), otočte bílý knoflík na konci kartáče za jeho upevněním (2). Pomalu pohybujte kartáčem

směrem dolů: Kartáč volně rotuje a uvolňuje tak vlasy (3). K opětovnému upevnění vlasů pouze stlačte bílý knoflík (4).

Čistění

Po použití přístroj vypojte ze zásuvky. Ponořte krátce kartáč na úpravu vlasů a jeho příslušenství do teplé mýdlové vody a pak jej osušte. Motorek přístroje  by měl být čistěn pouze suchým kusem tkaniny.

Tipy pro úpravu vlasů

Malý kartáč na úpravu vlasů umožňuje perfektní úpravu malých kadeří a vln, zatímco velký kartáč  je ideální pro větší kadeře a vlny a pro narovnávaní vlasů. Oba kartáče umožňují pozvednutí vlasů u kořínků a bezčetné množství úprav konečků vlasů. Navíc, s nastavci na zvětšení objemu AS 400 volume & style dosáhnete ještě většího objemu a pružnosti vlasů.

Deklarovaná hodnota emise hluku tohoto spotřebiče je 74 dB(A), což představuje hladinu A akustického výkonu vzhledem na referenční akustický výkon 1 pW.

Změny jsou vyhrazeny.

Tento přístroj odpovídá předpisům o odrušení (směrnice ES 2004/108/EC) a směrnici o nízkém napětí (2006/95/EC).



Po skončení životnosti neodhazujte prosím tento výrobek do běžného domovního odpadu. Můžete jej odevzdat do servisního střediska Braun nebo na příslušném sběrném místě zřízeném dle místních předpisů.



Naše výrobky sú vyrobené tak, aby spĺňali tie najvyššie nároky na kvalitu, funkčnosť a dizajn. Dúfame, že budete so svojim novým výrobkom Braun spokojní.

Pred použitím si dôkladne prečítajte návod na použitie.

Dôležité upozornenie

- Prístroj zapájajte iba do zásuvky so striedavým prúdom (~) a uistite sa, že napätie uvedené na prístroji zodpovedá napätiu vo vašom domovom rozvode.



- Tento prístroj nikdy nepoužívajte v blízkosti vody (napríklad blízko vodou naplneného umývadla či vane, alebo v sprche). Dávajte pozor, aby sa prístroj nenamočil.

- Po použití odpojte prístroj z elektrickej siete. Aj vypnutý prístroj predstavuje bezpečnostné riziko, ak sa nachádza v blízkosti vody.

- Ako dodatočnú ochranu odporúčame namontovať do elektrického rozvodu vašej kúpeľne vypínacie ochranné zariadenie (prúdový chránič) s menovitým vypínacím prúdom nie vyšším ako 30 mA. O inštalácii sa poraďte s kvalifikovaným elektroinštalatérom.

- Tento prístroj nie je určený pre deti a osoby so zníženými fyzickými a mentálnymi schopnosťami, ak pri jeho používaní nie sú pod dozorom osoby, ktorá je zodpovedná za ich bezpečnosť. Vo všeobecnosti odporúčame, aby ste prístroj uchovávali mimo dosahu detí.

- Sieťový kábel nikdy neomotávajte okolo prístroja. Pravidelne kontrolujte, či sieťový kábel nie je opotrebovaný alebo poškodený. Sieťový kábel prístroja môže vymeniť iba autorizovaný servis Braun. Neodborná oprava môže vystaviť používateľa veľkému nebezpečenstvu.

Kulma na vlasy Braun AS 400 je vhodná na úpravu navlhčených alebo uterákom osušených vlasov.

Kruhový spínač ①

0 = vypnutý

I = jemné sušenie (200 W)

II = rýchle sušenie (400 W)

Uvoľňovanie prameňov

(iba pre kefu na úpravu účesu ④)

Pre automatické uvoľnenie prameňa vlasov (1) potočte bielu špičku na konci kefy, aby sa kefa uvoľnila (2). Kulmou pomaly pohybujte smerom nadol: kefa sa voľne otáča a uvoľňuje vlasy (3). Kefu opätovne zafixujete, ak na bielu špičku zatlačíte (4).

Čistenie

Po použití odpojte prístroj z elektrickej zásuvky.

Kefu na úpravu vlasov a objemový hrebeň ③ nakrátko ponorte do teplej mydlovej vody a potom ich poumyývajte a usušte handričkou.

Rúčku s motorom ② čistite iba pomocou suchej handričky.

Tipy na úpravu účesu

Malá kefa na úpravu účesu perfektne tvaruje malé kučery a vlny, zatiaľ čo veľká okrúhla kefa ③ je ideálna na úpravu veľkých kučier a vln a na vyrovnávanie vlasov. Obe kefy dodávajú vlasom objem pri korienkoch a ponúkajú mnoho spôsobov, ako si upraviť končeky vlasov (napr. vytočiť ich smerom dovnútra alebo von, rozstrapatiť ich a pod.).

Špeciálny hrebeňový nadstavec kulmy na vlasy AS 400 Volume & Style dodáva vlasom objem a pružnosť.

Deklarovaná hodnota emisie hluku tohto spotrebiča je 74 dB(A), čo predstavuje hladinu A akustického výkonu vzhľadom na referenčný akustický výkon 1 pW.

Pridrżujeme si pravico do sprememb brez predhodnega opozorila.

Toto zariadenie vyhovuje predpisom o odrušení (smernica ES 2004/108/EC) a predpisom o nízkom napätí (smernica 2006/95/EC).




Po skončení životnosti neodhadzujte zariadenie do bežného domového odpadu. Zariadenie odovzdajte do servisného strediska Braun alebo na príslušnom zbernom mieste zriadenom podľa miestnych predpisov a noriem.



Termékeinket a Braun legmagasabb minőségi, funkcionális és formatervezői elvárásainak figyelembevételével terveztük. Reméljük, örömet leli majd új Braun készülékében!

Kérjük, hogy a használat megkezdése előtt, olvassa végig figyelmesen a használati útmutatót!

Fontos!

- A hajformázót kizárólag váltóáramú dugaszoló-aljzatba szabad csatlakoztatni! Üzembe helyezés előtt kérjük, ellenőrizze, hogy a hálózati feszültség egyezik-e a készüléken feltüntetett, előírt értékkel!
-  A készüléket soha nem szabad víz közelében használni! (pl. vízzel teli kád, mosdó, zuhany) A készüléket ne érje víz!
- Használat után minden esetben húzza ki a készüléket a dugaszolóaljzattól! A kikapcsolt, de még hálózatra csatlakoztatott készülék is veszélyt jelenthet víz közelében!
- A fokozott biztonság érdekében tanácsos fürdőszobájában 30 mA-t meg nem haladó RCD áramkört beszereltetni. Ezzel kapcsolatban forduljon villanyszerelő szakemberhez!
- A készüléket mozgássérültek, szellemi vagy értelmi fogyatékosokban szenvedő gyermekek vagy személyek, – kizárólag a biztonságukért felelős felügyelet mellett használják! Javasoljuk, hogy a terméket gyermekektől elzárva tartsa!
- A hálózati vezetéket ne tekerje a készülék köré! Rendszeresen ellenőrizze a vezetéket, nincs-e rajta sérülés, különös tekintettel a dugaszolóaljzathoz közeli szakaszon! A csatlakozóvezeték javítását, cseréjét csak hivatalos, a gyártó által megbízott Braun márkaszerviz végezze! Szakszerűtlen javítás veszélyt jelenthet a készülék használója számára!

A Braun AS 400 hajformázó alkalmas a törülközővel alaposan áttörölt, valamint az enyhén nedves haj formázására.


Kapcsoló

0 = ki

I = kis teljesítmény (200 W)


II = turbó funkció (400W)

Tincs egyenesítő


(csak a  hajformázó kéféhez)

A befogott hajtincs automatikus kioldásához (1), fordítsa el a kefe végén található fehér végződést, a (2)-es illusztrációnak megfelelően, a rögzítőn túlra. Lassan mozgassa a hajformázó készüléket lefelé: a kefe szabadon forogva elengedi a hajtincset (3). A hajkefe ismételt rögzítéséhez nyomja be a végén található fehér végződést!

Tisztítás

Használat után húzza ki a készüléket a dugaszolóaljzattól! A formázókefét meleg szappanos vízben öblítse át, majd törölgesse át egy tiszta törülkövvel! A motort tartalmazó rész tisztításához  kizárólag száraz törülközőt használjon!

Formázási tippek

A kisméretű formázókefe ideális az apró fűrtök és hullámok kialakításához, míg a nagy, kerek hajkefe  a nagyobb hullámok formázását teszi lehetővé, valamint alkalmas a haj kiegyenesítésére. Mindkét hajkefe segítségével többféle módon megemelheti a haját a tövétől, illetve rögzítheti a hajvégeket (pl. befelé vagy kifelé gondörítve, tincsekbe rendezve, utána igazítva).

Mindemellett a volumennövelő kiegészítővel, az AS400 volume & style formázó volumént és rugalmasságot biztosíthat hajának.

A változtatás joga fenntartva!

A termék megfelel mind az EMC követelményrendszerének, amint az az Európa Tanács 2004/108/EC direktívájában szerepel, mind pedig az alacsonyfeszültségről szóló előírásoknak (2006/95/EC).




A környezetszennyezés elkerülése érdekében arra kérjük, hogy a készülék hasznos élettartalma végén ne dobja azt a háztartási szemétkébe. A működésképtelen készüléket leadhatja a Braun szervizközpontban, vagy az országa szabályainak megfelelő módon dobja a hulladékgyűjtőbe.



Türkçe

Ürünlerimiz, kalite, kullanım ve tasarım açısından en yüksek standartlara erişmek üzere üretilmiştir. Yeni Braun ürününüzden memnun kalacağınızı umuyoruz.

Önemli

- Saç kurutma makinesinizi alternatif akımlı bir elektrik prizine takınız ve kullanmadan önce şebeke cereyan geriliminin cihazın altında yazan voltaja uygunluğunu kontrol ediniz.
-  Bu cihaz asla su ile temas edebileceği yerlerde kullanılmamalıdır (örneğin lavabo, küvet, duş vb.). Cihazınızın su ile temas etmesini önleyiniz.
- Her kullanımdan sonra cihazın fişini mutlaka elektrik prizinden çekiniz. Fişi çekilmemiş bir makine, kapalı konumda olsa bile tehlikelidir.
- Ek bir koruma sağlamak için, bir elektrikçiye danışarak, banyonuzun elektrik devresine 30 mA'ı aşmayan ek bir akım aygıtı bağlatmanızı öneriyoruz.
- Bu aygıt sorumlu bir kişinin gözetiminde olmaksızın çocukların ve fiziksel yada ruhsal engelli kişilerin kullanmasına uygun değildir. Aygıtınızı çocukların ulaşabileceği yerlerden uzak tutmanızı öneririz.
- Elektrik kablosunu cihazınızın gövdesine sarmayınız. Kabloyu, hasar ve yıpranmaya karşı, özellikle fişe ve gövdeye giriş kısımlarına dikkat ederek, düzenli olarak kontrol ediniz. Cihazınızı bakım veya onarım için mutlaka Braun yetkili servis istasyonlarına götürünüz. Cihazın elektrik kablosu sadece yetkili Braun servislerince değiştirilmelidir. Eksik ya da kalitesiz olarak yapılan onarım kazalara ve kullanıcının yaralanmasına sebep olabilir.

Braun AS 400, havlu ile kurutulmuş veya nemli saçlara şekil vermek için uygundur.

Düğme ①

0 = kapalı

1 = yumuşak hava çıkışı ayarı (200 watt)

2 = turbo hava çıkışı ayarı (400 watt)

Şekil verilen saç serbest bırakma

(sadece şekillendirme fırçası ① için)

Fırçaya sardığınız bir tutam saç serbest bırakmak için (1), fırçanın uç kısmını kilidin ilerisine doğru çeviriniz (2). Şekillendiriciyi yavaşaça aşağı doğru çekiniz. Fırça, saç serbest bırakmak için kendiliğinden döner (3). Fırçayı tekrar kilitlemek için, beyaz çıkıntıya basmanız yeterlidir (4).

Temizleme

Kullandıktan sonra, cihazın fişini elektrik prizinden çekiniz. Şekillendirici fırçayı ve hacimlendirme çubuklarını suya batırınız ve bir bezle temizleyiniz. Motor bölümünü ② sadece kuru bir bezle silerek temizleyiniz.

Saç şekillendirme için ipuçları

Küçük şekillendirme fırçası, mükemmel küçük dalga ve bukleler yaratmak için uygundur. Büyük ve yuvarlak şekillendirme fırçası ise saç düzleştirmek veya büyük dalga ve bukleler yaratmak için uygundur. Her iki fırça da saç diplerini kabartır ve saç uçlarına değişik şekiller (içe veya dışa doğru bukleler ya da son rötüşler) verebilmenizi sağlar. Bunlardan başka, hacimlendirme çubukları ile AS 400 volume & style, saçlarınıza hacim ve canlılık kazandırır.

Bildirim yapılmadan değiştirilebilir.

Bakanlıkça tespit ve ilan edilen kullanım ömrü 7 yıldır.

Üretici firma ve CE işareti uygunluk değerlendirme kuruluşu:

Braun GmbH
Frankfurter Straße 145
61476 Kronberg / Germany
☎ (49) 6173 30 0
Fax (49) 6173 30 28 75



P & G Sat. ve Dağ. Ltd. Şti.
Serin Sok. No: 9 34752 İçerenköy/İstanbul
tarafından ithal edilmiştir.


P & G Tüketici Hizmetleri
0 212 473 75 85,
trconsumers@custhelp.com

Produsele noastre sunt realizate pentru satisfacerea celor mai înalte standarde de calitate, funcționalitate și design. Sperăm ca noul produs Braun să corespundă așteptărilor dumneavoastră.

Citiți cu atenție instrucțiunile înainte de utilizare.

Important

- Conectați aparatul numai la curent alternativ (~) și verificați ca tensiunea să corespundă cu cea înscrisă pe aparat.

-  Nu lăsați aparatul să se ude.

- Întotdeauna după utilizare scoateți aparatul din priză. Aproximarea de apă poate prezenta un pericol chiar dacă aparatul este oprit.

- Pentru asigurarea unei protecții mai bune a aparatului electric împotriva fluctuațiilor de curent se poate instala un stabilizator de curent (RCD), în special în baie. Întrebați pe instalatorul dvs. în acest sens.

- Acest produs nu este destinat uzului copiilor sau al persoanelor cu handicap fizic sau mental, cu excepția cazului când sunt supravegheați de o persoană responsabilă pentru siguranța lor. În general, vă recomandăm să țineți acest produs într-un loc în care copiii nu au acces.

- Nu rulați cordonul în jurul aparatului. În mod regulat verificați ca acest cordon să nu prezinte deteriorări. Cordonul aparatului poate fi înlocuit numai de către un Centru Service Braun. Reparația efectuată de o persoană necalificată poate provoca grave probleme utilizatorului.

Braun AS 400 se utilizează pentru aranjarea părului umed sau uscat cu prosopul.

Înterupătorul

0 = oprit

I = pornit/poziție joasă (200 W)

II = pornit/poziție înaltă (400 W)

Eliberarea buclelor (numai pentru peria)



Pentru eliberarea automată a unei meșe de păr

(1) răsuciți butonul alb al periei până se închide


(2). Peria se rotește singură pentru eliberarea buclelor (3). Pentru a fixa peria din nou apăsați

pur și simplu pe butonul alb (4).

Curățarea

După utilizare debransați aparatul. Puneți și accesoriul de volum  sub apă caldă cu săpun și apoi curățați-o cu o cârpă. Partea motoare  trebuie curățată numai cu o cârpă uscată.

Sfaturi pentru coafare

Mica perie permite realizarea de bucle mici și onduleuri pe când peria mare rotundă  este ideală pentru bucle și onduleuri mari precum și pentru îndreptarea părului.

Ambele perii dau un plus de volum de la rădăcină și permit numeroase modalități de coafare a părului.

În plus AS 400 volume & style poate da volum și vitalitate părului dvs.

Conform Hotărârii nr. 672 din 19 iulie 2001 privind stabilirea condițiilor de introducere pe piață a aparatelor electrocasnice în funcție de nivelul zgomotului transmis prin aer, valoarea de zgomot dB(A) pentru acest aparat este de 74 dB(A).

Aceste informații pot fi supuse modificărilor fără o notificare prealabilă.

Acest produs respectă Directivele Europene relevante EMC 2004/108/EC și 2006/95/EC (pentru echipamente de joasă tensiune).




A nu se arunca produsul împreună cu deșeurile menajere; a se preda la centrele de colectare specializate.



Τα προϊόντα μας έχουν κατασκευαστεί έτσι ώστε να ανταποκρίνονται στις υψηλότερες προδιαγραφές ποιότητας, λειτουργικότητας και σχεδιασμού. Ελπίζουμε ότι θα απολαύσετε πλήρως τη νέα σας συσκευή Braun. Πριν χρησιμοποιήσετε τη συσκευή για πρώτη φορά, διαβάστε όλες τις οδηγίες προσεκτικά.

Προσοχή

- Χρησιμοποιείτε τη συσκευή μόνο σε εναλλασσόμενο ρεύμα (~) και βεβαιωθείτε ότι το βολτάζ του ρεύματος που γράφει η πλακέτα της συσκευής σας είναι ίδιο με αυτό της ηλεκτρικής εγκατάστασης του σπιτιού σας.
-  Η συσκευή αυτή δεν θα πρέπει ποτέ να χρησιμοποιηθεί κοντά ή πάνω από νερό (π.χ. νιπτήρα, μπανιέρα ή ντους). Μην αφήσετε τη συσκευή σας να βραχεί.
- Να βγάζετε πάντα τη συσκευή από την πρίζα μετά από τη χρήση. Ακόμα και όταν η συσκευή είναι κλειστή είναι επικίνδυνο να βρίσκεται κοντά στο νερό.
- Για επιπλέον προστασία συνιστούμε να εγκαταστήσετε στο ηλεκτρικό κύκλωμα του μπάνιου σας, έναν αυτόματο ειδικό κατά της ηλεκτροπληξίας, με ορισμένο ρεύμα διαρροής που δεν θα ξεπερνά τα 30 mA. Παρακαλούμε να συμβουλευτείτε τον τεχνικό εγκατάστασης της συσκευής.
- Αυτή η συσκευή δεν προορίζεται για χρήση από παιδιά ή άτομα με μειωμένες σωματικές ή διανοητικές ικανότητες, εκτός και αν επιτηρούνται από άτομα υπεύθυνα για την ασφάλειά τους. Γενικά, συνιστούμε να κρατάτε την συσκευή μακριά από παιδιά.
- Μην τυλίγετε το καλώδιο γύρω από τη συσκευή. Επίσης να ελέγχετε τακτικά το καλώδιο για φθορά ή βλάβη. Το καλώδιο τροφοδοσίας μπορεί να αντικατασταθεί μόνο από ένα εξουσιοδοτημένο κατάστημα σέρβις της Braun.

- Μία επισκευή που γίνεται από κάποιον που δεν έχει τις απαιτούμενες γνώσεις μπορεί να έχει εξαιρετικά επικίνδυνες συνέπειες για τον χρήστη.

Η συσκευή φορμαρίσματος AS 400 της Braun είναι κατάλληλη για το φορμάρισμα μαλλιών που έχουν σκουπιστεί με πετσέτα ή είναι ελαφρώς βρεγμένα.

Δεξιός διακόπτης

0 = Κλειστό

I = Χαμηλή ένταση (200 Watt)

II = Υψηλή ένταση (400 Watt)

Απελευθέρωση της μπούκλας

(μόνο για τη βούρτσα φορμαρίσματος Ⓞ)
Για αυτόματο ξεδίπλωμα των μαλλιών (1) γυρίστε το λευκό άκρο της βούρτσας προς την άκρη της βούρτσας (2). Μετακινείτε αργά τη συσκευή προς τα κάτω. Η βούρτσα περιστρέφεται ελεύθερα, ώστε να απελευθερωθούν τα μαλλιά (3). Για να βάλετε τη βούρτσα ξανά στη θέση της, απλά πατήστε το λευκό άκρο (4).

Καθαρισμός

Πριν από τον καθαρισμό βγάλτε τη συσκευή από την πρίζα. Βάλτε τη βούρτσα φορμαρίσματος και τις δακτυλοειδείς προεξοχές Ⓞ σε χλιαρή, ελαφριά σαπουνάδα και μετά καθαρίστε τη με ένα στεγνό πανί.

Το τμήμα με τον κινητήρα Ⓞ πρέπει να καθαρίζεται μόνο με στεγνό πανί.

Οδηγίες Φορμαρίσματος

Η μικρή βούρτσα δίνει καταπληκτικά αποτελέσματα στις μικρές μπούκλες και τα κυματιστά μαλλιά, ενώ η μεγάλη, στρογγυλή βούρτσα Ⓞ είναι ιδανική για μεγαλύτερες μπούκλες καθώς επίσης και για το ίσιωμα των μαλλιών. Και οι δύο βούρτσες είναι κατάλληλες για να δίνουν όγκο στις ρίζες καθώς και τη δυνατότητα αρκετών επιλογών για φορμάρισμα (εσωτερικές μπούκλες, εξωτερικές μπούκλες κλπ). Εκτός αυτών με τις δακτυλοειδείς προεξοχές της συσκευής φορμαρίσματος AS 400 volume & style μπορείτε να δώσετε όγκο και ζωντάνια στα μαλλιά σας.

Η συσκευή υπόκειται σε τροποποίηση χωρίς προειδοποίηση.

Το προϊόν αυτό έχει κατασκευαστεί σύμφωνα με τις Ευρωπαϊκές Οδηγίες EMC 2004/108/ΕΟΚ και Χαμηλών Ηλεκτρικών Τάσεων 2006/95/ΕΟΚ.




Παρακαλούμε μην πετάξετε τη συσκευή στα οικιακά απορρίμματα όταν φτάσει το τέλος της χρήσιμης ζωής της. Η διάθεσή της μπορεί να πραγματοποιηθεί σε ένα από τα εξουσιοδοτημένα συνεργεία της Braun ή στα κατάλληλα σημεία συλλογής που παρέχονται στη χώρα σας.



Продуктите Braun отговарят на най-високите стандарти за качество, функционалност и дизайн. Надяваме се да бъдете удовлетворени от вашия нов уред Braun.

Внимание

- Преди да започнете работата с уреда, прочетете внимателно инструкциите.
-  Включвайте уреда само в вземени контакти с променлив ток (~) и се уверете, че напрежението на вашата ел.мрежа отговаря на напрежението, посочено върху този уред.
- Никога не мокрете уреда.
- Винаги изключвайте от контакта на ел.мрежата, когато не използвате уреда.
- Този уред не е предназначен за ползване от деца или лица с намалени физически или умствени способности, освен ако не са под наблюдение на лице, отговарящо за тяхната безопасност. Като цяло препоръчваме да пазите уреда от деца.
- Уредите Braun съответстват на действащите стандарти за сигурност.
- Не навивайте кабела около машината. Редовно проверявайте кабела за появили се повреди. Ремонт или смяна на захранващия кабел трябва да се извършват от оторизиран сервизен техник. Неправилният ремонт може да доведе до допълнителни повреди или до нараняване на потребителя.

Машата Braun AS 400 е подходяща за стилизиране на прически и подсушена с кърпа или влажна коса.


Бутон за включване/изключване

0 = изключено

I = Ниска степен – 200 W

II = Висока степен – 400 W

Освобождаване на къдрицата



(само за стилизираща четка ).

За лесно развиване на навитата къдрица (1), завъртете бутона в края на четката (2).

Бавно придвижете машината надолу: четката се върти свободно (3). За да застопорите (блокирате) отново четката, натиснете белия бутон (4).


Почистване

След използване, изключете уреда.

Поставете четките и приставките  за кратко в сапунена вода, след това подсушете с кърпа. Моторният блок  трябва да се почиства само със суха кърпа.

За по-добра прическа

Малката четка прави перфектни малки къдрици и вълни.

Голямата четка  е идеална за големи къдрици и вълни или за изправяне на косата. Двете четки позволяват повдигане на косата при корена и предоставят много възможности за създаване на прически: навиване навътре, навиване навън и други.

С помощта на приставката с «палци» може да придадете допълнителен обем и завършеност на прическата.

Продуктът и тази инструкция могат да се променят без предизвестие.

Този продукт отговаря на изискванията на Директивите на ЕС - 2004/108/ЕС, и 2006/95/ЕС - за нисковолтовите уреди.



След изтичане на срока на употреба.


Когато приключи употребата на продукта, отпадъкът, който се образува, се събира отделно.

Забранява се изхвърлянето му в контейнери за смесени битови отпадъци. Изхвърляйте продукта само в определените за това контейнери. Потърсете информация за възможна повторна употреба.



Наши изделия отвечают высочайшим стандартам в отношении качества, функциональных возможностей и дизайна. Мы надеемся, что Вы будете в полной мере удовлетворены работой Вашего нового электроприбора Braun. Перед тем, как пользоваться электроприбором в первый раз, полностью и внимательно прочитайте Инструкцию по эксплуатации.

Важно

- Прибор разрешается подключать только к сети переменного тока (~), убедившись, что напряжение сети соответствует на ярлычку, указанному на Вашем приборе.
-  Этот прибор никогда не должен использоваться вблизи воды (например, наполненной ванны, раковины или душа). Электроприбор не должен быть мокрым.
- Обязательно вытаскивайте вилку из розетки после использования. Даже в выключенном состоянии прибор представляет опасность, если он находится вблизи воды.
- В целях дополнительной защиты рекомендуется установить в электрической сети Вашей ванной комнаты устройство для улавливания остаточных токов, номинальный рабочий остаточный ток которого не превышает 30 мА. Обращайтесь за рекомендациями к Вашему установщику.
- Этот прибор не предназначен для использования детьми или другими лицами без помощи и присмотра, если их физические, сенсорные или умственные способности не позволяют им безопасно его использовать.
- Не наматывайте сетевой шнур на прибор. Регулярно проверяйте состояние сетевого шнура на предмет износа или повреждений. Сетевой шнур устройства может быть заменен только в авторизованном сервис-центре фирмы Braun. Ремонтные работы, выполненные неквалифицированным персоналом, могут создать серьезную опасность для пользователей.

Braun AS 400 подходит для укладки подсушенных полотенцем или влажных волос.


Кольцевой переключатель

0 = выключено

I = мягкий режим (200 Вт)


II = тубо режим (400 Вт)

Освобождение локонов


(только для укладочной щетки )

Для автоматического разматывания пряди волос (1) переведите белый переключатель на конце щетки за фиксатор (2). Медленно перемещайте насадку вниз: щетка будет самоодно вращаться и освобождать волосы (3). Чтобы снова зафиксировать щетку, просто нажмите на белый переключатель (4).

Очистка

После использования отключите прибор от сети. Ненадолго поместите укладочную щетку и насадку с пальцами для придания объема в теплую мыльную воду и затем очистите их тканью. Моторную часть  разрешается чистить только с помощью сухой ткани.

Советы по укладке

Небольшая укладочная щетка идеально подходит для создания небольших локонов и волн, в то время как с помощью большой круглой щетки  можно превосходно создавать более крупные локоны и волны, а также распрямлять волосы. Обе насадки позволяют дополнительно приподнимать волосы у корней и различными способами фиксировать кончики волос (например, подворачивать их вовнутрь, на ружу, захватывать резким движением, подправлять их положение). Помимо этого, с помощью пальцев для придания объема Braun AS 400 volume & style можно придать прическе объем и упругость.

Содержание может быть изменено без уведомления.



Данное изделие соответствует всем требуемым европейскими российским стандартам безопасности и гигиены.

Фен, 400 Вт,
Сделано в Китае
БРАУН Электрик Ко,
Braun Electric (Shanghai) Co., Ltd,
Lu Chun Road 475-495, Minhang, Shanghai
200240. P.R. of China

Продукція компанії Braun відповідає найвищим стандартам якості, функціональності, має чудовий дизайн. Сподіваємося, що Вам сподобається Ваша нова побутова техніка від фірми Braun


Важливо:

Перед тим, як Ви почнете користуватися цим пристроєм, ми просимо Вас дуже уважно і повністю прочитати усю інструкцію з його експлуатації.

Використовувати за призначенням, відповідно до інструкції з експлуатації

Увага:

- Вмикайте свій фен лише до мережі змінного струму. Перед ввімкненням впевніться, що напруга Вашої мережі живлення відповідає напрузі, вказаній на пристрої.

-  Цим приладом не можна користуватися поблизу води (наприклад, наповненої ванни, раковини або душу). Електроприлад не повинен бути мокрим.

- При використанні фена у ванній кімнаті завжди вимикайте його з мережі після використання та виймайте вилку з розетки. Навіть вимкнений фен є небезпечним, якщо його не вимкнути з розетки.

- Для додаткового захисту рекомендується встановити пристрій залишкового струму (ПЗС) з розрахунком залишковим робочим струмом не більше 30 мА у електричній мережі Вашої ванної кімнати. Звертайтеся за консультацією до монтажників Вашої мережі.

- Цей прилад не призначений для використання дітьми чи людьми з обмеженими фізичними або розумовими здібностями без нагляду людини, що відповідає за їх безпеку. Загалом, рекомендовано зберігати прилад подалі від дітей.

- Не обертайте шнур живлення навколо пристрою. Регулярно перевіряйте шнур живлення на предмет зношення та на відсутність пошкоджень. Шнур живлення може бути замінений лише у вповноваженому Сервісному Центрі фірми Braun.

Неякісний та некваліфікований ремонт може привести до нещасних випадків або викликати ушкодження користувача.

Braun AS 400 підходить для укладання волосся, висушеного рушником або злегка вологого волосся!


Кільцевий перемикач

0 = вимкнено

I = м'який режим (200 Вт)


II = режим турбо (400 Вт)

Звільнення локона


(тільки для щітки для укладання волосся )

Для автоматичного розмотування пасма волосся (1) поверніть білий наконечник на кінчику щітки перед замком (2). Повільно рухайте стайлер донизу: щітка обертається вільно, щоб звільнити волосся (3). Для того, щоб знову закріпити щітку, просто натисніть на білий наконечник (4).

Очищення

Після користування вимкніть пристрій з розетки. Опустіть щітку для укладання волосся на короткий час у теплу мильну воду, а потім помийте її вологою тканиною. Частину, у якій міститься мотор , слід чистити сухою тканиною

Рекомендації щодо укладання волосся

Щіточка для укладання волосся дозволяє створювати дрібні локони і хвилі, а велика кругла щітка  ідеально підходить для створення більших локонів та хвиль, а також для випрямлення волосся. Обидві щітки більше піднімають волосся від коренів і мають численні можливості для фіксування кінчиків волосся (наприклад, завивати їх всередину, назовні, збивати, підправляти). Крім того, за допомогою пальчиків для створення об'єму пристрій AS 400 volume & style створює об'єм та надає пружності Вашому волоссю.

Загальні умови зберігання

Вироби фірми Braun рекомендовано зберігати у житловому приміщенні за умов кімнатної температури та нормальної вологості. Виробник залишає за собою право на внесення змін без попереднього повідомлення.

Даний виріб відповідає всім необхідним європейським і українським стандартам безпеки та гігієни, у тому числі - вимогам ГОСТ 27570.20-89 (IEC 3Є-2-23-96), ГОСТ 2Є11-79 р.1, ГОСТ 30320-95. та санітарним нормам СанПіН 001-96, ДСН 239-96, СН3677-84

Виріб не містить шкідливих для здоров'я речовин



Товар Сертифіковано

УкрТЕСТ - 003

Дата виробництва продукції Braun вказана безпосередньо на виробі (в місці маркування) і складається з трьох цифр: перша цифра є останньою цифрою року виробництва, інші дві цифри є порядковим номером тижня у році
Країна виробництва: Raymond (Pan Yu NanSha) Electrical Appliances Development Co. Ltd., 511458 GUANGDONG, China
Раймонд (Пан Йу НенШа) Електрикал Епплайасес Девелопмент Ко. Лтд. 511458
ГУАНГДОНГ, Китай

Country of origin: China

Year of manufacture

To determine the year of manufacture, refer to the 3-digit production code located at the lower side part of the handle. The first digit of the production code refers to the last digit of the year of manufacture. The next two digits refer to the calendar week in the year of manufacture.

Example: "450" – The product was manufactured in week 50 of 2004.

صنعت في الصين


عام الصنع

لمعرفة عام الصنع، يرجى الرجوع الى رمز الإنتاج المؤلف من ٥ أرقام والموجود على الجزء الخلفي الأسفل من المقبض. الرقم الأول من رمز الإنتاج يشير الى الرقم الأخير في عام الصنع بينما يشير الرقمان التاليان الى الأسبوع المعين في عام الصنع.
مثال: « 450 » – تم صنع المنتج في الأسبوع ٥٠ من عام ٢٠٠٤.

يضمن المنتج هذا الجهاز لمدة عامين كاملين اعتباراً من تاريخ الشراء - وذلك علاوة على ضمانات التي يقرضها القانون على البائع. وخلال هذه المدة تزيد مجاناً الأعطاب التي يُصاب بها الجهاز والتي تعود إلى سوء في المادة المصنوع منها أو إلى سوء من المصنع. ولنا الخيار في أن نصلح أو نقدم جهازاً جديداً بدلاً منه. لا يشمل لضمان: الأعطاب الناتجة عن سوء الاستخدام (استعمال تيار كهرباء خاطي، وصل الجهاز بمصدر كهربائي غير مناسب، كسر الجهاز)، التقادم الطبيعي والنواقص التي لا تؤثر تأثيراً كبيراً على عمل الجهاز أو قيمته. وإذا ما عبثت بالجهاز أو صلحته أية جهة غير مخولة من قبلنا، أو إذا استعملت قطع غيار غير قطع براون الأصلية، يلتغي لضمان. لا يكون الضمان نافذ المفعول إلا إذا تم تسجيل تاريخ لشراء على بطاقة الضمان وعلى بطاقة السجل وأكد البائع ذلك بختمه وتوقيعه. ويمكن الاسفاده من الضمان في جميع البلدان التي يباع فيها هذا الجهاز من قبل شركة براون أو وكيلها التجاري المعتمد. وفي حال استحقاق الضمان يرجى إرسال الجهاز كاملاً مع بطاقة الضمان بعد إملائها إلى وكيلنا التجاري المعتمد أو إلى أقرب ورشة إصلاح تابعة لشركة براون.

إن منتجاتنا مصممة هندسيا لتفي بأعلى معايير الجودة والأداء الوظيفي والتصميم المثالي لذا نأمل استمتاعك بمنتجك الجديد من براون.
نرجو قراءة تعليمات الاستخدام بحرص وبصورة شاملة قبل استخدامك للجهاز.

هام

- أوصل جهازك فقط إلى مقبس تيار متردد وتأكد من أن الفلظية في منزلك مطابقة للفلظية الموصحة على الجهاز.
- لا يجب مطلقاً استخدام هذا الجهاز بالقرب من الماء (مثلا حوض  غسيل ملئ بالماء، حوض البانيو أو الدوش).
- أفضل الجهاز دائماً من مصدر الطاقة بعد الاستعمال، إغلاق مفتاح التشغيل فقط لا يكفي وهناك خطورة خصوصا إذا كان الجهاز قرب الماء.
- لحماية أكثر، ننصح بتركيب جهاز تيار مقيم (RCD) مع تيار تشغيلي مقيم معيار لا يزيد عن 30 mA في الدائرة الكهربائية لحمام المنزل. احصل على استشارة من فني التركيب حول هذا الموضوع.
- لا تلف الحبل الرئيسي حول الجهاز. تأكد بصورة منتظمة من أن الحبل الرئيسي سليم من التلف أو العطب. لا يسمح لأي شخص غير مصرح له من خدمات براون باستبدال حبل الطاقة الرئيسي حيث وقيام شخص غير مؤهل بمثل هذا العمل قد يؤدي لمخاطر جسيمة للمستخدم.

تحرير الشعر المعقوص

(فقط لفرشاة التصفيف (d))

- للفك التلقائي للشعر المجدول (1) دور المؤشر الأبيض على نهاية الفرشاة بعد القفل (2) ووجه ببطء مصفف الشعر نحو الأسفل، تدور الفرشاة بحرية لتفكيك الشعر (3). لقلل الفرشاة مرة أخرى، اضغط ببساطة على الرأس الأبيض (4).

التنظيف

- بعد الاستخدام، أفضل الجهاز من التيار الكهربائي. ضع فرشاة التصفيف وملحقات إصبع الكتلة بصورة وجيزة في صابون ماء دافئ ونظفهما بعد ذلك بقطعة قماش. جزء المحرك (a) يجب تنظيفه فقط بقماش جاف.

أفكار مفيدة حول التصفيف

- حيث أن هذا الموديل AS 400 يوفر سلسلة من إمكانيات التصفيف: فرشاة التصفيف الصغيرة تسمح بالتصفيف المحكم للعقصات الصغيرة والتوجات في حين أن الفرشاة الكبيرة الدائرية مثالية للعقصات الكبيرة والتوجات ولتصفيف الشعر بصورة مستقيمة. كلاهما تعطيان رفع أكثر لدى الجذور وطرق متعددة لتثبيت أطراف الشعر (مثل الطوى الداخلي، الطوي الخارجي، المسات العلوية).
- علاوة على ذلك، يستطيع هذا الموديل، باستخدام أصابع الكتلة، إن يخلق تكتل وارتداد ممتاز لشعرك. المعلومات عرضة للتغيير دون أعلام.

مصفف الشعر AS 400 ملائم لتصفيف الشعر

المجفف بمنشفة أو شعر مبتل.

المفتاح الدائري (e)

0 = مغلق

1 = ضغط رقيق (٢٠٠ واط)

2 = ضغط تربو (٤٠٠ واط).

گارانتی:

ما محصول را از زمان خرید تا دو سال گارانتی می‌کنیم. در زمان گارانتی، هرگونه خرابی ناشی از مشکلات ساخت و مواد اولیه را به صورت رایگان با تعویض یا تعمیر قطعات و حتی تعویض کامل وسیله به تشخیص خودمان، برطرف می‌نماییم. این گارانتی به هر کشوری که محصولات براون به صورت مستقیم یا از طریق یک توزیع کننده رسمی در آن توزیع گردد، قابل انتقال است.

این گارانتی آسیب‌های ناشی از استفاده نامناسب، فرسودگی یا شکستن طبیعی قطعه و قطعات مصرفی را در بر نمی‌گیرد، همین‌طور آسیب‌هایی که تأثیر کمی بر ارزش و عملکرد دستگاه دارند. در صورت انجام هرگونه تعمیرات توسط افراد متفرقه و استفاده از قطعاتی غیر از قطعات اصلی براون، گارانتی لغو می‌گردد.

برای دریافت خدمات در مدت زمان گارانتی، کل دستگاه را به یکی از مراکز رسمی خدمات پس از فروش براون برده و یا ارسال نمایید.

لطفاً قبل از استفاده، راهنمای استفاده را کامل و با دقت مطالعه کنید.

نکات مهم:

- وسیله خود را به یک پرز جریان برق متناوب وصل کنید. مطمئن شوید ولتاژ مورد استفاده با ولتاژ قید شده روی وسیله یکسان است.
- از این وسیله هرگز در نزدیک آب (وان حمام، دستشویی یا دوش) استفاده نکنید و اجازه ندهید وسیله رطوبت ببیند.
- همیشه پس از استفاده آن را از برق بکشید. حتی در حالت خاموش، بودن وسیله نزدیک آب می تواند خطرناک باشد.
- برای احتیاط بیشتر توصیه می شود یک وسیله مقاومت الکتریکی با رده جریان کمتر از 30 میلی آمپر را در مدار الکتریکی حمام خود نصب کنید.
- توضیحات بیشتر را از برقکار خود بخواهید.
- سیم برق را دور دستگاه نیچید. بطور مرتب بازمینی کنید تا هرگونه پوسیدگی و خرابی مشخص شود. سیم برق دستگاه فقط باید توسط مرکز مجاز خدمات براون تعویض شود تعمیرات انجام شده توسط افراد فاقد صلاحیت، ممکن است خطرات جدی برای مصرف کننده به وجود آورد.

محصول AS 400 برای حالت دهی به موهای خیس یا نیمه خشک است.

شرح دستگاه

حلقه تنظیم ④

0 = خاموش

I = تنظیم ملایم (200 وات)

II = تنظیم توربو (400 وات)

رها کردن فرها پس از حالت دهی

(فقط برای برس گرد ④)

برای رهاسازی یک دسته موی پیچیده شده (شکل 1) سر سفید واقع در نوک دستگاه را بیچانید تا قفل آن باز شود (شکل 2) به آرامی دستگاه را به سمت پایین هدایت کنید. برس آزادانه می چرخد تا مو را کامل رها سازد (شکل 3). برای قفل کردن دوباره برس، سر سفید را دوباره فشار دهید (شکل 4).

تمیز کردن

بعد از استفاده وسیله را از برق بکشید. برس گرد حالت دهنده ⑤ و قطعه حجم دهنده، را مدت کوتاهی در آب و صابون قرار دهید و سپس با پارچه تمیز کنید. قسمت موتور، ⑥ حتماً باید با پارچه خشک تمیز شود.

راهنمای حالت دهی

برس حالت دهی کوچک مناسب برای حالت دهی به فرها و موج های کوچک و برس گرد بزرگ ایده آل برای ایجاد فرها و موجهای یاز ترو و بزرگ ترو همینطور صاف کردن موها. هردو قطعه به ریشه موها حجم بیشتر و امکان های حالت دهی متعددی به انتهای موها می دهند (مانند حالت دهی به داخل، به خارج، موج ها و اصلاحات کوچک) از همه مهم AS 400 حجم و انعطاف فوق العاده ای به موها می بخشد.

Deutsch

Garantie

Als Hersteller übernehmen wir für dieses Gerät – nach Wahl des Käufers zusätzlich zu den gesetzlichen Gewährleistungsansprüchen gegen den Verkäufer – eine Garantie von 2 Jahren ab Kaufdatum. Innerhalb dieser Garantiezeit beseitigen wir nach unserer Wahl durch Reparatur oder Austausch des Gerätes unentgeltlich alle Mängel, die auf Material- oder Herstellungsfehlern beruhen. Die Garantie kann in allen Ländern in Anspruch genommen werden, in denen dieses Braun Gerät von uns autorisiert verkauft wird.

Von der Garantie sind ausgenommen: Schäden durch unsachgemäßen Gebrauch, normaler Verschleiß und Verbrauch sowie Mängel, die den Wert oder die Gebrauchstauglichkeit des Gerätes nur unerheblich beeinflussen. Bei Eingriffen durch nicht von uns autorisierte Braunkundenpartner sowie bei Verwendung anderer als Original Braun Ersatzteile erlischt die Garantie.

Im Garantiefall senden Sie das Gerät mit Kaufbeleg bitte an einen autorisierten Braunkundenpartner. Die Anschrift für Deutschland können Sie kostenlos unter 00800/27 28 64 63 erfragen.

English

Guarantee

We grant 2 years guarantee on the product commencing on the date of purchase. Within the guarantee period we will eliminate, free of charge, any defects in the appliance resulting from faults in materials or workmanship, either by repairing or replacing the complete appliance as we may choose.

This guarantee extends to every country where this appliance is supplied by Braun or its appointed distributor.

This guarantee does not cover: damage due to improper use, normal wear or use as well as defects that have a negligible effect on the value or operation of the appliance. The guarantee becomes void if repairs are undertaken by unauthorised persons and if original Braun parts are not used.

To obtain service within the guarantee period, hand in or send the complete appliance with your sales receipt to an authorised Braun Customer Service Centre.

For UK only:

This guarantee in no way affects your rights under statutory law.

Français

Garantie

Nous accordons une garantie de 2 ans sur ce produit, à partir de la date d'achat. Pendant la durée de la garantie, Braun prendra gratuitement à sa charge la réparation des vices de fabrication ou de matière en se réservant le droit de décider si certaines pièces doivent être réparées ou si l'appareil lui-même doit être échangé.

Cette garantie s'étend à tous les pays où cet appareil est commercialisé par Braun ou son distributeur exclusif.

Cette garantie ne couvre pas : les dommages occasionnés par une utilisation inadéquate et l'usure normale. Cette garantie devient caduque si des réparations ont été effectuées par des personnes non agréées par Braun et si des pièces de rechange ne provenant pas de Braun ont été utilisées.

Pour toute réclamation intervenant pendant la période de garantie, retournez ou rapportez l'appareil ainsi que l'attestation de garantie à votre revendeur ou à un Centre Service Agréé Braun.

Appelez au 08.10.30.97.80 (ou se référez à <http://www.braun.com/global/contact/servicepartners/europe.country.html>) pour connaître le Centre Service Agréé Braun le plus proche de chez vous.

Clause spéciale pour la France

Outre la garantie contractuelle exposée ci-dessus, nos clients bénéficient de la garantie légale des vices cachés prévue aux articles 1641 et suivants du Code civil.

Español

Garantía

Braun concede a este producto 2 años de garantía a partir de la fecha de compra. Dentro del periodo de garantía, subsanaremos, sin cargo alguno, cualquier defecto del aparato imputable tanto a los materiales como a la fabricación, ya sea reparando, sustituyendo piezas, o facilitando un aparato nuevo según nuestro criterio.

La garantía no ampara averías por uso indebido, funcionamiento a distinto voltaje del indicado, conexión a un enchufe inadecuado, rotura, desgaste normal por el uso que causen defectos o una disminución en el valor o funcionamiento del producto.

La garantía perderá su efecto en caso de ser efectuadas reparaciones por personas no autorizadas, o si no son utilizados recambios originales de Braun.

La garantía solamente tendrá validez si la fecha de compra es confirmada mediante la factura o el albarán de compra correspondiente.

Esta garantía tiene validez en todos los países donde este producto sea distribuido por Braun o por un distribuidor asignado por Braun.

En caso de reclamación bajo esta garantía, dirijase al Servicio de Asistencia Técnica de Braun más cercano.

Solo para España

Servicio al consumidor: Para localizar a su Servicio Braun más cercano o en el caso de que tenga Vd. alguna duda referente al funcionamiento de este producto, le rogamos contacte con el teléfono de este servicio 901 11 61 84.

Português

Garantia

Os nossos produtos dispõem de uma garantia de 2 anos a partir da data de compra. Qualquer defeito do aparelho imputável, quer aos materiais, quer ao fabrico, que torne necessário reparar, substituir peças ou trocar de aparelho dentro de período de garantia não terá custos adicionais,

A garantia não cobre avarias por utilização indevida, funcionamento a voltagem diferente da indicada, ligação a uma tomada de corrente eléctrica incorrecta, ruptura, desgaste normal por utilização que causem defeitos ou diminuição da qualidade de funcionamento do produto.

A garantia perderá o seu efeito no caso de serem efectuadas reparações por pessoas não autorizadas ou se não forem utilizados acessórios originais Braun.

A garantia só é válida se a data de compra for confirmada pela apresentação da factura ou documento de compra correspondente.

Esta garantia é válida para todos os países onde este produto seja distribuído pela Braun ou por um distribuidor Braun autorizado.

No caso de reclamação ao abrigo de garantia, dirija-se ao Serviço de Assistência Técnica Oficial Braun mais próximo.

Só para Portugal

Apoio ao consumidor: Para localizar o seu Serviço Braun mais próximo, no caso de surgir alguma dúvida relativamente ao funcionamento deste produto, contacte-nos por favor pelo telefone 808 20 00 33.

Italiano

Garanzia

Braun fornisce una garanzia valevole per la durata di 2 anni dalla data di acquisto.

Nel periodo di garanzia verranno eliminati, gratuitamente, i guasti dell'apparecchio conseguenti a difetti di fabbrica o di materiali, sia riparando il prodotto sia sostituendo, se necessario, l'intero apparecchio.

Tale garanzia non copre: danni derivanti dall'uso improprio del prodotto, la normale usura conseguente al funzionamento dello stesso, i difetti che hanno un effetto trascurabile sul valore o sul funzionamento dell'apparecchio. La garanzia decade se vengono effettuate riparazioni da soggetti non autorizzati o con parti non originali Braun.

Per accedere al servizio durante il periodo di garanzia, è necessario consegnare o far pervenire il prodotto integro, insieme allo scontrino di acquisto, ad un centro di assistenza autorizzato Braun.

Contattare il numero 02/6678623 per avere informazioni sul Centro di assistenza autorizzato Braun più vicino.

Nederlands

Garantie

Op dit produkt verlenen wij een garantie van 2 jaar geldend vanaf datum van aankoop. Binnen de garantieperiode zullen eventuele fabricagefouten en/of materiaalfouten gratis door ons worden verholpen, hetzij door reparatie, vervanging van onderdelen of omruilen van het apparaat. Deze garantie is van toepassing in elk land waar dit apparaat wordt geleverd door Braun of een officieel aangestelde vertegenwoordiger van Braun.

Beschadigingen ten gevolge van onoordeelkundig gebruik, normale slijtage en gebreken die de werking of waarde van het apparaat niet noemenswaardig beïnvloeden vallen niet onder de garantie. De garantie vervalt bij reparatie door niet door ons erkende service-afdelingen en/of gebruik van niet originele Braun onderdelen.

Om gebruik te maken van onze service binnen de garantieperiode, dient u het complete apparaat met uw aankoopbewijs af te geven of op te sturen naar een geautoriseerd Braun Customer Service Centre.

Bel 0 800 44 55 388 voor een Braun Customer Service Centre bij u in de buurt.

Dansk

Garanti

Braun yder 2 års garanti på dette produkt gældende fra købsdatoen. Inden for garantiperioden vil Braun for egen regning afhjælpe fabrikations- og materialefejl efter vort skøn gennem reparation eller ombytning af apparatet. Denne garanti gælder i alle lande, hvor Braun er repræsenteret.

Denne garanti dækker ikke skader opstået ved fejlbetjening, normalt slid eller fejl som har ringe effekt på værdien eller funktionsdygtigheden af apparatet. Garantien bortfalder ved reparationer udført af andre end de af Braun anviste reparatører og hvor originale Braun reservedele ikke er anvendt.

Ved service inden for garantiperioden afleveres eller indsendes hele apparatet sammen med købsbevis til et autoriseret Braun Service Center.

Ring 7015 0013 for oplysning om nærmeste Braun Service Center.

Norsk

Garanti

Vi gir 2 års garanti på produktet gjeldende fra kjøpsdato.

I garantitiden vil vi gratis rette eventuelle fabrikkasjons- eller materialfeil, enten ved reparasjon eller om vi finner det hensiktsmessig å bytte hele produktet.

Denne garanti er gyldig i alle land der Braun eller Brauns distributør selger produktet.

Denne garanti dekker ikke: skader på grunn av feil bruk, normal slitasje eller skader som har ubetydelig effekt på produktets verdi og virkemåte. Garantien bortfaller dersom reparasjoner utføres av ikke autorisert person eller hvis andre enn originale Braun reservedeler benyttes.

For service i garantitiden skal hele produktet leveres eller sendes sammen med kopi av kjøpskvittering til nærmeste autoriserte Braun Serviceverksted.

Ring 22 63 00 93 for å bli henvist til nærmeste autoriserte Braun Serviceverksted.

NB

For varer kjøpt i Norge har kunden garanti i henhold til NEL's Leveringsbetingelser.

Svenska

Garanti

Vi garanterar denna produkt för två år från och med inköpsdatum. Under garantitiden kommer vi utan kostnad, att avhjälpa alla brister i apparaten

som är hänförliga till fel i material eller utförande, genom att antingen reparera eller byta ut hela apparaten efter eget gottfinnande. Denna garanti gäller i alla länder där denna apparat levereras av Braun eller deras auktoriserade återförsäljare.

Garantin gäller ej: skada på grund av felaktig användning eller normalt slitage, liksom brister som har en försumbar inverkan på apparatens värde eller funktion. Garantin upphör att gälla om reparationer utförs av icke behörig person eller om Brauns originaldelar inte används.

För att erhålla service under garantitiden skall den kompletta apparaten lämnas in tillsammans med inköpskvittot, till ett auktoriserat Braun verkstad.

Ring 020-21 33 21 för information om närmaste Braun verkstad.

Suomi

Takuu

Tälle tuotteelle myönnämme 2 vuoden takuun ostopäivästä lukien Suomessa voimassa olevien takuuehtojen TE90 mukaan. Takuuajkana korvataan velloituksetta kaikki viat, jotka aiheutuvat materiaali- tai valmistusvirheistä. Korvaus tapahtuu harkintamme mukaan korjaamalla, vaihtamalla viallinen osa tai vaihtamalla koko laite uuteen. Takuu on voimassa kaikkialla maailmassa sillä edellytyksellä, että laitetta myydään ko. maassa Braunin tai virallisen maahantuojan toimesta.

Takuun piiriin eivät kuulu seuraavat viat: viat, jotka johtuvat virheellisestä käytöstä, normaalista kulumisesta tai viat, jolla on vähäinen merkitys laitteen arvoon tai toimintaan. Takuun voimassaolo lakkaa, jos laitetta korjataan muualla kuin valtuutetussa Braun-huoltoliikkeessä tai jos laitteessa käytetään muita kuin alkuperäisiä varaosia.

Yksilöity ostokuitti riittää takuun voimassaolon osoittamiseksi.

Lisätietoja takuuseen liittyvistä asioista saa asiakaspalvelukeskuksestamme numerosta 020-377 877.

Polski

Warunki gwarancji

1. Procter and Gamble DS Polska sp. z.o.o. gwarantuje sprawne działanie sprzętu w okresie 24 miesięcy od daty jego wydania Kupującemu. Ujawnione w tym okresie wady będą usuwane bezpłatnie, przez wymienioną przez firmę Procter and Gamble DS Polska sp. z.o.o. autoryzowany punkt serwisowy, w terminie 14 dni od daty dostarczenia sprzętu do autoryzowanego punktu serwisowego.
2. Kupujący może wystąpić sprzecznie do naprawy do najbliższego znajdującego się autoryzowanego punktu serwisowego wymienionego przez firmę Procter and Gamble DS Polska sp. z.o.o. lub skorzysta z pośrednictwa sklepu, w którym dokonał zakupu sprzętu. W takim wypadku termin naprawy ulegnie wydłużeniu o czas niezbędny do dostarczenia i odbioru sprzętu.
3. Kupujący powinien dostarczyć sprzęt w oryginalnym opakowaniu fabrycznym dodatkowo zabezpieczonym przed uszkodzeniem. Uszkodzenia spowodowane niedostatecznym zabezpieczeniem sprzętu nie podlegają naprawom gwarancyjnym.
4. Niniejsza gwarancja jest ważna z dokumentem zakupu i obowiązuje na terytorium Rzeczypospolitej Polskiej.
5. Okres gwarancji przedłuża się o czas od zgłoszenia wady lub uszkodzenia do naprawy sprzętu.
6. Naprawa gwarancyjna nie obejmuje czynności przewidzianych w instrukcji, do wykonania których Kupujący zobowiązany jest we własnym zakresie i na własny koszt.
7. Ewentualne oczyszczenie sprzętu dokonywane jest na koszt Kupującego według cennika danego autoryzowanego punktu serwisowego i nie będzie traktowane jako naprawa gwarancyjna.
8. Gwarancją nie są objęte:
 - a) mechaniczne uszkodzenia sprzętu spowodowane w czasie jego użytkowania lub w czasie dostarczenia sprzętu do naprawy;
 - b) uszkodzenia i wady wynikłe na skutek:
 - używania sprzętu do celów innych niż osobisty użytek;
 - niewłaściwego lub niezgodnego z instrukcją użytkowania, konserwacji, przechowywania lub instalacji;
 - używania niewłaściwych materiałów eksploatacyjnych;
 - napraw dokonywanych przez

nieuprawnione osoby; stwierdzenie faktu takiej naprawy lub samowolnego otwarcia sprzętu powoduje utratę gwarancji;

– przeróbek, zmian konstrukcyjnych lub używania do napraw nieoryginalnych części zamiennych firmy Braun;

c) części szklane, żarówki oświetlenia;

d) ostrza i folie do golarek oraz materiały eksploatacyjne.

9. Bez nazwy i modelu sprzętu, daty jego zakupu potwierdzonej pieczętką i podpisem sprzedawcy karta gwarancyjna jest nieważna.

10. Niniejsza gwarancja na sprzedany towar konsumpcyjny nie wyłącza, nie ogranicza ani nie zawiesza uprawnień Kupującego wynikających z niezgodności towaru z umową.

Český

Záruka

Na tento výrobek poskytujeme záruku po dobu 2 let od data prodeje spotřebiteli. Během této záruční doby bezplatně odstraníme závady na výrobku, způsobené vadami materiálu nebo chybou výroby. Oprava bude provedena podle našeho rozhodnutí buď opravou nebo výměnou celého výrobku. Tato záruka platí pro všechny země, kam je tento výrobek dodáván firmou Braun nebo jejím autorizovaným distributorem.

Tato záruka se nevztahuje: na poškození, vzniklá nesprávným používáním a údržbou, na běžné opotřebení, jakož i na defekty, mající zanedbatelný vliv na hodnotu a použitelnost přístroje. Záruka pozbývá platnosti, pokud byl výrobek mechanicky poškozen nebo pokud jsou opravy provedeny neautorizovanými osobami nebo pokud nejsou použity originální díly Braun. Přístroj je určen výhradně pro domácí použití. Při použití jiným způsobem nelze uplatnit záruku.

Poskytnutím záruky nejsou dotčena práva spotřebitele, která se ke koupi věci váží podle zvláštních právních předpisů.

Záruka platí jen tehdy, je-li záruční list řádně vyplněn (datum prodeje, razítko prodejny a podpis prodáváče) a je-li současně s ním předložen prodejní doklad (dále jen doklady o koupi).

Chcete-li využít servisních služeb v záruční době, předejte nebo pošlete kompletní přístroj spolu s doklady o koupi do autorizovaného servisního střediska Braun. Aktualizovaný seznam servisních středisek je k dispozici v prodejnách výrobků Braun.

Volejte zákaznickou infolinku 221 804 335 pro informace o výrobcích a nejbližším servisním středisku Braun.

O případné výměně přístroje nebo zrušení kupní smlouvy platí příslušná zákonná ustanovení. Záruční doba se prodlužuje o dobu, po kterou byl výrobek podle záznamu z opravy v záruční opravě.

Slovenský

Záruka

Na tento výrobok poskytujeme záruku po dobu 2 rokov odo dňa predaja spotrebiteľovi. Počas tejto záručnej doby bezplatne odstránime závady na výrobku, spôsobené vadami materiálu alebo chybou výroby a to podľa nášho rozhodnutia buď opravou alebo výmenou celého výrobku. Táto záruka platí pre všetky krajiny, kde tento výrobok dodáva firma Braun alebo jej autorizovaný distribútor.

Táto záruka sa nevzťahuje: na poškodenia, ktoré vzniknú nesprávnym používaním a údržbou, na bežné opotrebenie ako aj na defekty, ktoré majú zanedbateľný vplyv na hodnotu a použitie prístroja. Záruka stráca platnosť v prípade, že výrobok bol mechanicky poškodený, alebo sa uskutočnili opravy neautorizovanými osobami alebo sa nepoužili originálne diely Braun. Prístroj je výhradne určený na domáce použitie. Pri použití iným spôsobom nie je možné záruku uplatniť.

Poskytnutím záruky nie sú ovplyvnené spotrebiteľské práva, ktoré sa ku kúpe predmetu viažu podľa zvláštnych predpisov.

Záruka platí iba vtedy, ak je záručný list riadne vyplnený (dátum predaja, pečiatka predajne a podpis predavača) a zároveň s ním predložený doklad o predaji (ďalej iba doklady o zakúpení).

Ak chcete využiť servisné služby v záručnej dobe, kompletný prístroj spolu s dokladmi o zakúpení odovzdajte alebo zašlite do autorizovaného servisného strediska Braun. Aktualizovaný zoznam servisných stredísk je k dispozícii v predajniach výrobkov Braun.

Vzhľadom na prípadnú výmenu prístroja alebo na zrušenie kúpnej zmluvy platia príslušné zákonné ustanovenia. Záručná doba sa predlžuje o dobu, počas ktorej bol výrobok podľa záznamu z opravovne v záručnej oprave.

Magyar

Garancia

A Braun – ismerve termékei megbízhatóságát, készülékeire két év garanciát vállal, azzal a megkötéssel, hogy a jótállási igényt a készülék csomagolásában található Jótállási Nyilatkozatban feltüntetett Braun márkaszervizekben lehet érvényesíteni.

A garancia hatálya alól kivételt képeznek azok a meghibásodások, amelyek a készülék szakszerűen, vagy nem rendeltetésszerű használatára vezethetők vissza, valamint azok az apróbb hibák, amelyek a készülék értékét, vagy használhatóságát nem befolyásolják.

A garancia nem vonatkozik a gyorsan kopó, rendszeresen cserélendő tartozékokra (pl. Borotvaszita, kés, stb.)

A jótállási igény érvényesítésére vonatkozó részletes tájékoztató a készülék csomagolásában található.

Română

Garanție

Acordăm produsului o garanție de doi ani începând cu data cumpărării. În perioada de garanție eliminăm, gratuit, orice defect al produsului rezultat dintr-un viciu al materialelor sau datorită execuției, putem alege fie pentru repararea fie pentru înlocuirea completă a aparatului. Această garanție se extinde în fiecare țară unde aparatul este furnizat de compania Braun sau de distribuitorii săi.

Această garanție nu acoperă situațiile următoare: defectările datorate utilizării necorespunzătoare, uzura normală sau defectele care au un efect neglijabil asupra valorii sau utilizării aparatului și permit utilizarea acestuia așa cum este. Garanția devine nulă dacă reparația este realizată de persoane neautorizate și dacă nu sunt utilizate piese originale Braun pentru reparație.

Pentru reparații în perioada de garanție, predați sau trimiteți unui centru de reparații autorizat Braun, aparatul complet și chitanța de vânzare.

Ελληνικά

Εγγύηση

Παραχωρούμε δύο χρόνια εγγύηση, στο προϊόν, ξεκινώντας από την ημερομηνία αγοράς.

Μέσα στην περίοδο εγγύησης καλύπτουμε, χωρίς χρέωση, οποιαδήποτε ελάττωμα προερχόμενο από κακή κατασκευή ή κακής ποιότητας υλικό, είτε επισκευάζοντας είτε αντικαθιστώντας ολόκληρη τη συσκευή σύμφωνα με την κρίση μας.

Αυτή η εγγύηση ισχύει σε όλες τις χώρες που πωλούνται τα προϊόντα Braun.

Η εγγύηση δεν καλύπτει: καταστροφή από κακή χρήση, φυσιολογική φθορά ή ελαττώματα λόγω αμέλειας του χρήστη. Η εγγύηση ακυρώνεται αν έχουν γίνει επισκευές από μη εξουσιοδοτημένα άτομα ή δεν έχουν χρησιμοποιηθεί γνήσια ανταλλακτικά Braun.

Για να επιτύχετε σέρβις μέσα στην περίοδο της εγγύησης, παραδώστε ή στείλτε την συσκευή με την απόδειξη αγοράς σε ένα Εξουσιοδοτημένο Κατάστημα Σέρβις της Braun.

Καλέστε στο 01-9478700 για να πληροφορηθείτε για το πλησιέστερο Εξουσιοδοτημένο Κατάστημα Σέρβις της Braun.

Български

Гаранция

Нашите продукти са с гаранция 2 години, считано от датата на покупката. В рамките на гаранционния срок безплатно се отстраняват дефектите в материалите и производството чрез поправка, смяна на части или целия уред, по преценка на сервисния център. Тази гаранция се признава във всички страни, където Braun и неговият изключителен дистрибутор продават този уред и няма ограничение за внос или официална разпоредба не забранява да се извърши предвиденото гаранционно обслужване.

Гарантията не покрива: повреди от неправилна употреба (работа при неподходящо напрежение, включване в неподходящ източник на електрически ток, счупване); износване и незначителни дефекти, които не пречат на нормалната работа на уреда. Гарантията не се признава при поправка на уреда от неоторизирани лица или ако не са използвани оригинални резервни части на Braun.

Гарантията е валидна при правилно попълнені: дата на покупката, печат и подпис в гаранционната карта.

За всички рекламации, възникнали в гаранционния срок, изпратете уреда както и гаранционната му карта в най-близкия сервис на Braun. За справки 0800 11 003 – национален телефон на БГ сервис без увеличение на телефонната услуга или www.bgs.bg.

Русский

Гарантийные обязательства фирмы BRAUN

Для всех изделий мы даем гарантию на два года, начиная с момента приобретения изделия.

В течение гарантийного периода мы бесплатно устраним путем ремонта, замены деталей или замены всего изделия любые заводские дефекты, вызванные недостаточным качеством материалов или сборки.

В случае невозможности ремонта в гарантийный период изделие может быть заменено на новое или аналогичное в соответствии с Законом о защите прав потребителей.

Гарантия обретает силу только если дата покупки подтверждается печатью и подписью дилера (магазина) на последней странице оригинальной инструкции по эксплуатации BRAUN, которая является гарантийным талоном.

Эта гарантия действительна в *любой* стране в которую это изделие поставляется фирмой BRAUN или назначенным дистрибьютором и где никакие ограничения по импорту или другие правовые положения не препятствуют предоставлению гарантийного обслуживания. Гарантия не покрывает повреждения, вызванные неправильным использованием

(см. также список ниже) нормальный износ бритвенных сеток и ножей, дефекты, оказывающие незначительный эффект на качество работы прибора.

Эта гарантия теряет силу если ремонт производился не уполномоченным на то лицом и если использованы не оригинальные детали фирмы BRAUN.

В случае предъявления рекламации по условиям данной гарантии, передайте изделие целиком вместе с гарантийным талоном в любой из центров сервисного обслуживания фирмы BRAUN.

Все другие требования, включая требования возмещения убытков, исключаются, если наша ответственность не установлена в законном порядке.

Рекламации, связанные с коммерческим контрактом с продавцом не попадают под эту гарантию.

В соответствии с законом РФ № 2300-1 от 7.02.1992 г. «О защите прав потребителей» и принятым дополнением к закону РФ от 9.01.1996 г. «О внесении изменений» и дополнений в закон «О защите прав потребителей» и «Кодекс РСФСР об административных правонарушениях», фирма BRAUN устанавливает срок службы на свои изделия равным двум годам с момента приобретения или с момента производства, если дату продажи установить невозможно. Изделия фирмы BRAUN изготовлены в соответствии с высокими требованиями европейского качества. При бережном использовании и при соблюдении правил по эксплуатации, приобретенное Вами изделие фирмы BRAUN, может иметь значительно больший срок службы, чем срок установленный в соответствии с Российским законом.

Случаи, на которые гарантия не распространяется:

- дефекты, вызванные форс-мажорными обстоятельствами;
- использование в профессиональных целях;
- нарушение требований инструкции по эксплуатации;
- неправильная установка напряжения питающей сети (если это требуется);
- внесение технических изменений;
- механические повреждения;
- повреждения по вине животных, грызунов и насекомых (в том числе случаи нахождения грызунов и насекомых внутри приборов);

- для приборів, працюючих від батарейок, – робота з неподходящими або вичерпаними батарейками, будь-які пошкодження, викликані вичерпаними або протікаючими батарейками (рекомендуємо користуватися тільки захищеними від витікання батарейками);
- для бритв – м'яка або порвана сітка.

Внимание! Оригінальний Гарантійний Талон підлягає вилученню при зверненні в сервісний центр для гарантійного ремонту. Після проведення ремонту Гарантійним Талоном буде заповнений оригінальний Лист виконання ремонту за штампом сервісного центру і підписаний менеджером по отриманні продукту з ремонту. Треба вказати дату повернення з ремонту, термін гарантії продовжується на час перебування продукту в сервісному центрі.

В разі виникнення складнощів з виконанням гарантійного або післягарантійного обслуговування просьба повідомити об цьому в Інформаційну Службу Сервісу фірми BRAUN по телефону 8 800 200 20 20 (звонки з Росії безкоштовно).

Українська

Гарантійні зобов'язання фірми Braun

Для всіх виробів ми даємо гарантію на два роки, починаючи з моменту придбання виробу.

Протягом гарантійного періоду ми безкоштовно усуваємо шляхом ремонту, заміни деталей або заміни всього виробу будь-які заводські дефекти, викликані недостатньою якістю матеріалів або складанням.

У випадку неможливості ремонту в гарантійний період виріб може бути замінений на новий або аналогічний відповідно до Закону про захист прав споживачів.

Гарантія набуває сили лише, якщо дата купівлі підтверджується печаткою та підписом дилера (магазину) на оригінальному гарантійному талоні Braun або на останній сторінці оригінальної інструкції з експлуатації Braun, яка також може бути гарантійним талоном.

Ця гарантія дійсна у будь-якій країні, в яку цей виріб поставляється фірмою Braun або призначеним дистриб'ютером, та де жодні обмеження з імпорту або інші правові положення не перешкоджають наданню гарантійного обслуговування.

Здійснення гарантійного обслуговування впливає на дату закінчення терміну гарантії. Гарантія на замінені частини закінчується в момент закінчення гарантії на даний виріб.

Гарантія не покриває пошкодження, викликані невірним використанням (див. також перелік нижче) нормального зносу сіток та ножів для гоління, дефекти, що незначним чином впливають на якість роботи приладу. Ця гарантія втрачає силу, якщо ремонт здійснюється не повноваженою для цього особою та, якщо використовуються не оригінальні деталі фірми Braun.

У випадку пред'явлення рекламачії за умовами даної гарантії, передайте виріб у комплекті разом з гарантійним талоном у будь-який із центрів сервісного обслуговування фірми Braun.

Всі інші вимоги, разом з вимогами відшкодування збитків, не дійсні, якщо наша відповідальність не встановлена законом чином.

Випадки, на які не розповсюджується гарантія:

- дефекти, викликані форс-мажорними обставинами;
- використання з професійною метою;
- порушення вимог інструкції з експлуатації;
- невірне встановлення напруги мережі живлення (якщо це вимагається);
- здійснення технічних змін;
- механічні пошкодження;
- для приладів, що працюють на батарейках – робота з невідповідними або спрацьованими батарейками, будь-які пошкодження, викликані спрацьованими або підтікаючими батарейками;
- для бритв – зім'ята або порвана сітка.

У випадку виникнення складнощів з виконанням гарантійного або післягарантійного обслуговування прохання звертатися до сервісного центру фірми Braun в Україні.